

ROMANIA
JUDETUL BRAILA - COMUNA MĂRAȘU

PRIMĂRIA
LOC. MĂRAȘU , STR. PRINCIPALĂ NR. 3, COD POSTAL : 817080
Nr. TEL./FAX. 0239696706 ;

Nr. 1250 din 23.04.2019

M.F.P. - D.G.R.F.P. GALAȚI	
ADMINISTRAȚIA JUDEȚEANĂ A FINANTELOR PUBLICE BRAILA	
TREZORIER SEF	
Inregistrat la nr.	22994
Ziua 22 Luna 04 Anul 201 9	

CATRE,
AGENTIA JUDETEANA A FINANTELOR PUBLICE BRAILA

Alaturat va inaintam situatiile financiare incheiate la 31.03.2019, extrase
in baza evidentei contabile , precum si a executiei bugetare, elaborate de Trezoreria
Braila la data de 31.03.2019.

PRIMAR,
NITESCU NICOLAE



CONTABIL,
IORGA MARIANA

CONCASI,
IORGA MARIANA

BILANT
31.03.2019

pag.: 1

- lei -

COD	DENUMIRE INDICATORI	SOLD LA INCEPUTUL PERIOADEI	SOLD LA SFARSITUL PERIOADEI
01003	1.Active fixe necorporale (ct.2030000+2050000+2060000+ 2080100+2080200+2330000-2800300-2800500-2800800- 2800801-2800809-2900400-2900500-2900801-2900809- 2900800-2930100*)	26.823	22.288
01004	2.Instalatii tehnice, mijloace de transport, animale, plantatii, mobilier, aparatura birotica si alte active corporale (ct.2130100+2130200+ 2130300+2130400+2140000+2310000-2810301- 2810302-2810303-2810304-2810400-2910301- 2910302-2910303-2910304-2910400-2930200*)	1.032.637	1.017.235
01005	3.Terenuri si cladiri (ct.2110100+2110200+2120101+2120102+2120201+ 2120301+2120401+2120501+2120601+2120901+2310000-2810100- 2810201-2810202-2810203-2810204-2810205-2810206- 2810207-2810208-2910100-2910201-2910202-2910203- 2910204-2910205-2910206-2910207-2910208-2930200)	50.786.171	50.786.171
01015	7.TOTAL ACTIVE NECURENTE (rd.03+04+05+06+07+09)	51.845.631	51.825.694
01019	1.Stocuri (ct.3010000+3020100+3020200+3020300+3020400+ 3020500+3020600+3020700+3020800+3020900+3030100+3030200+ 3040100+3040200+3050100+3050200+3070000+3090000+3310000+ 3320000+3410000+3450000+3460000+3470000+3490000+3510100+ 3510200+3540100+3540500+3540600+3560000+3570000+3580000+ 3590000+3610000+3710000+3810000+/-3480000+/-3780000- 3910000-3920100-3920200-3920300-3930000-3940100-3940500- 3940600-3950100-3950200-3950300-3950400-3950600-3950700- 3950800-3960000-3970100-3970200-3970300-3980000-4420803)	346.923	347.927
01021	Creante din operatiuni comerciale, avansuri si alte decontari (ct.2320000+ 2340000+4090101+4090102+4110101+4110108+4130100+4180000+ 4250000+4280102+4610101+4610109+4730109**+4810101+4810102+ 4810103+4810900+4830000+4840000+4890101+ 4890301-4910100-4960100+5120800) din care:	73.433	236.599
01022	Creante comerciale si avansuri (ct.2320000+2340000+4090101+ 4090102+4110101+4110108+4130100+4180000+4610101- 4910100-4960100),din care:	73.433	96.704
01023	Creante bugetare (ct.4310100**+4310200**+4310300**+4310400**+ 4310500**+4310600**+4310700**+4370100**+4370200**+4370300** +4420400+4420802+4440000**+4460100**+4460200**+ 4480200+4610102+4610104+4630000+4640000+4650100+4650200 +4660401+4660402+4660500+4660900+4810101**+4810102**+ 4810103**+4810900**4970000), din care:	2.220.128	3.105.981
01024	Creantele bugetului general consolidat (ct.4630000+4640000+4650100+ 4650200+4660401+4660402+4660500+4660900-4970000)	2.220.128	3.105.981
01027	Imprumuturi pe termen scurt acordate (ct.2670101+2670102+2670103+ 2670104+2670105+2670108+2670601+2670602+2670603+2670604+ 2670605+2670609+4680101+4680102+4680103+4680104+4680105+ 4680106+4680107+4680108+4680109+4690103+4690105+4690106+ 4690108+4690109)		110.000
01030	Total creante curente (rd.21+23+25+27)	2.293.561	3.452.580
01033	Conturi la trezorerie, casa in lei. (ct.5100000+5120101+5120501+5130101+ 5130301+5130302+5140101+5140301+5140302+5150101+5150103+5150301		

COD	DENUMIRE INDICATORI	SOLD LA INCEPUTUL PERIOADEI	SOLD LA SFARSITUL PERIOADEI
01035	+5150500+5150600+5160101+5160301+5160302+5170101+5170301+5170302 +5200100+5210100+5210300+5230000+5250101+5250102+5250301+5250302 +5250400+5260000+5270000+5280000+5290101+5290201+5290301+5290400 +5290901+5310101+5410101+5500101+5520000+5550101+5550400+5570101 +5580101+5580201+5590101+5600101+5600300+5600401+5610101+5610300 +5620101+5620300+5620401+5710100+5710300+5710400+5740101+5740102 +5740301+5740302+5740400+5750100+5750300+5750400-7700000) Conturi la institutii de credit, BNR, casa in valuta (ct.5110101+5110102+ 5120102+5120402+5120502+5130102+5130202+5140102+5140202+ 5150102+5150202+5150302+5160102+5160202+5170102+5170202+ 5290102+5290202+5290302+5290902+5310402+5410102+5410202+ 5500102+5550102+5550202+5570202+5580102+5580202+5580302+ 5580303+5590102+5590202+5600102+5600103+5600402+5610102+ 5610103+5620102+5620103+5620402)	2.939.243	3.400.883
01040	Total disponibilitati si alte valori (rd.33+33.1+35+35.1)	14.643	15.183
01045	7.TOTAL ACTIVE CURENTE (rd.19+30+31+40+41+41.1+42)	2.953.886	3.416.066
01046	8.TOTAL ACTIVE (rd.15+45)	5.594.370	7.216.573
01055	3.Provizioane (ct.1510201+1510202+1510203+1510204+1510208)	57.440.001	59.042.267
01058	TOTAL DATORII NECURENTE (rd.52+54+55)	63.194	
01060	1.Datorii comerciale, avansuri si alte decontari (ct.2690100+4010100+ 4030100+4040100+4050100+4080000+4190000+4620101+4620109+ 4730109+4810101+4810102+4810103+4810900+4830000+ 4840000+4890201+5090000+5120800), din care:	2.120.455	12.886
010601	Decontari privind incheiere executiei bugetului de stat din anul curent (ct.4890201)	2.108.582	
01061	Datorii comerciale si avansuri (ct.4010100+4030100+4040100+ 4050100+4080000+4190000+4620101), din care:	11.873	12.886
01062	2.Datorii catre bugete (ct.4310100+4310200+4310300+4310400+4310500+ 4310600+4310700+4370100+4370200+4370300+4400000+4410000+ 4420300+4420801+4440000+4460100+4460200+4480100+4550501+ 4550502+4550503+4620109+4670100+4670200+4670300+4670400+ 4670500+4670900+4730109+4810900), din care:	129.264	69.471
010631	Contributii sociale (ct.4310100+4310200+4310300+4310400+4310500+ 4310600+4310700+4370100+4370200+4370300)	109.906	57.424
01070	4.Imprumuturi pe termen scurt-sume ce urmeaza a fi platite intr-o perioada de pana la un an (ct.5180601+5180603+5180604+5180605+5180606+ 5180608+5180609+5180800+5190101+5190102+5190103+5190104+ 5190105+5190106+5190107+5190108+5190109+5190110+5190180+ 5190190)		110.000
01072	6.Salariile angajatilor (ct.4210000+4230000+4260000+4270100+4270300+ 4280101)	188.027	107.739
01078	10.TOTAL DATORII CURENTE (rd.60+62+65+70+71+72+73+74+75)	2.437.746	300.096
01079	11.TOTAL DATORII (rd.58+78)	2.500.940	300.096
01080	12.ACTIVE NETE = TOTAL ACTIVE - TOTAL DATORII = CAPITALURI PROPRII (rd.80=rd.46-79=rd.90)	54.939.061	58.742.171
01084	1.Rezerve, fonduri (ct.1000000+1010000+1020101+1020102+1020103+ 1030000+1040101+1040102+1040103+1050100+1050200+1050300+ 1050400+1050500+/-1060000+1060000+1320000+1330000)	49.226.515	49.226.515
01085	2.Rezultatul reportat (ct.1170000-sold creditor)	5.897.921	8.187.069
01087	4.Rezultatul patrimonial al exercitiului (ct.1210000-sold creditor)		1.328.587
01088	5.Rezultatul patrimonial al exercitiului (ct.1210000- sold debitor)	185.375	

CONTUL DE REZULTAT PATRIMONIAL
31.03.2019

pag.: 1 - lei -

COD	DENUMIRE INDICATORI	An precedent	An curent
02002	1.Venituri din impozite, taxe, contributii de asigurari si alte venituri ale bugetelor (ct.7300100+7300200+7310100+7310200+7320100+7330000+7340000+7350100+7350200+7350300+7350400+7350500+7350600+7360100+7390000+7450100+7450200+7450300+7450400+7450500+7450700+7450900+7460100+7460200+7460300+7460900)	1.425.790	1.543.473
02003	2.Venituri din activitati economice (ct.7210000+7220000+7510100+7510200+/-7090000)	46.595	44.454
02004	3.Finantari, subventii, transferuri, alocatii bugetare cu destinatie speciala (ct.7510500+7710000+7720100+7720200+7740100+7740200+7750000+7760000+7780000+7790101+7790109)	27.224	35.191
02005	4.Alte venituri operationale (ct.7140000+7180000+7500000++7510300+7510400+7810200+7810300+7810401+7810402+7770000)	504.874	465.210
02006	TOTAL VENITURI OPERATIONALE (rd.02+03+04+05)	2.004.483	2.088.328
02008	1.Salarii si contributiile sociale aferente angajatilor (ct.6410000+6420000+6450100+6450200+6450300+6450400+6450500+6450600+6450700+6450800+6460000+6470000)	398.405	482.770
02009	2.Subventii si transferuri (ct.6700000+6710000+6720000+6730000+6740000+6750000+6760000+6770000+6780000+6790000)	46.574	72.048
02010	3.Stocuri, consumabile, lucrari si servicii executate de terti (ct.6010000+6020100+6020200+6020300+6020400+6020500+6020600+6020700+6020800+6020900+6030000+6060000+6070000+6080000+6090000+6100000+6110000+6120000+6130000+6140000+6220000+6230000+6240100+6240200+6260000+6270000+6280000+6290100)	165.208	184.984
02011	4.Cheltuieli de capital, amortizari si provizioane (ct.6290200+6810100+6810200+6810300+6810401+6810402+6820101+6820109+6820200+6890100+6890200)	42.066	19.939
02013	TOTAL CHELTUIELI OPERATIONALE (rd.08+09+10+11+12)	652.253	759.741
02015	- EXCEDENT (rd.06-rd.13)	1.352.230	1.328.587
02023	- EXCEDENT (rd.15+20-16-21)	1.352.230	1.328.587
020292	- EXCEDENT (rd.23+28-24-29)	1.352.230	1.328.587
02031	- EXCEDENT (rd.29.2-29.4)	1.352.230	1.328.587

Conducatorul institutiei

Conducatorul compartimentului
financiar-contabil

MITESCU NICOLAE

IOBBA TARIANA



SITUATIA FLUXURILOR DE TREZORERIE
31.03.2019

pag.: 1 - lei -

COD	DENUMIRE INDICATORI	Total	Casa in valuta	Alte disponibilitati
04002	1. Incasari		600	600
04003	2. Plati		60	60
04004	3. Numerar net din activitatea operationala (rd.02-rd.03)		540	540
04013	IV CRESTEREA (DESCRESTEREA) NETA DE NUMERAR SI ECHIVALENT DE NUMERAR (rd.04+rd.08+rd.12)		540	540
04014	V NUMERAR SI ECHIVALENT DE NUMERAR LA INCEPUTUL PERIOADEI	14.643		14.643
04017	VI NUMERAR SI ECHIVALENT DE NUMERAR LA FINELE PERIOADEI (rd.13+14+15-16)	15.183		15.183

Conducatorul institutiei

MARESCU NICOLAE



Conducatorul compartimentului
financiar- contabil

IOREBA M.

- lei -

lei

600

60

540

540

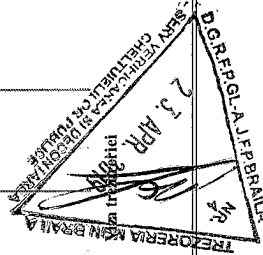
14.643

15.183

COD	DENUMIRE INDICATORI	Total	Casa ct. 5310101	Buget de stat ct. 5200100/ 7700000	Buget local ct. 5210100/ 7700000	Buget asigurari sociale de stat ct. 5250101+ 5250102/ 7700000	Buget asigurari pentru somaj ct. 5740101+ 5740102/ 7700000	Buget Fond national unic de asigurari sociale de sanatate ct. 5710100/ 7700000	Buget Fond pentru mediu ct. 5750100/ 7700000	Buget trezoreria statului ct. 5240100/ 7700000	Buget instituti publice finantate integral din venituri proprii ct. 5600101/ 7700000	Buget instituti publice finantate din venituri proprii si subventii ct. 5610101/ 7700000	Buget activitati finantate din venituri proprii si buget activitati de privatizare ct.5620101/ 7700000	Buget imprumuturi interne si externe ct. 5130101+ 5140101+ 5160101+ 5170101/ 7700000	Buget fonduri externe nerambur- sabile (sursa D) ct. 5150103/ 7700000	Alte disponibi- litati (cl.5XX)
03002	1. Incasari	1.711.560	532.356		1.105.399								73.815			
03003	2. Plati	1.249.920	532.356		666.248								51.316			
03004	3. Numerar net din activitatea operationala (rd.02-rd.03)	461.640			439.141								22.499			
03010	1. Incasari	110.000			100.000								10.000			
03012	3. Numerar net din activitatea de finantare (rd.10-rd.11)	110.000			100.000								10.000			
03013	IV.CRESTEREA (DESCRESTEREA) NETA DE NUMERAR SI ECHIVALENT DE NUMERAR (rd.04+rd.08+rd.12)	571.640			539.141								32.499			
03014	V. NUMERAR SI ECHIVALENT DE NUMERAR LA INCEPUTUL ANULUI	2.939.243			2.770.415								168.828			
030142	-sume utilizate/transferte din excedentul anului precedent	110.000			100.000								10.000			
03015	VI.NUMERAR SI ECHIVALENT DE NUMERAR LA SFARSITUL PERIOADEI (rd.13+rd.14+ rd.14.1-rd.14.2-rd.14.3)	3.406.883			3.209.556								191.327			

Conducatorul institutiei

Conducatorul compartimentului
financiar-contabil



DIETECU NICOLAE

FORZA FINANTARA




DISPONIBIL DIN MIJLOACE CU DESTINATIE SPECIALA

31.03.2019

- lei -

DENUMRE INDICATORI	COD	DISPONIBIL LA INCEPUTUL ANULUI	INCASARI	PLATI	DISPONIBIL LA SFARSITUL PERIOADEI
TOTAL (rd.02 la 15)	05001	14.643	600	60	15.183
- Garantii materiale retinute gestionarilor conform Legii nr.22/1969 (ct.5500101,ct.5500102/analitice distincte)	05003	14.643	600	60	15.183

Conducatorul institutiei

Conducatorul compartimentului
financiar-contabil

12.11.2013

12.11.2013

12.11.2013

12.11.2013

15.183

15.183

SITUATIA GESTIONARILOR - PERSOANE FIZICE
Data contabila: 31-03-2019

CONT 25335.01.091.61219.118594.RON [147] Titular COMUNA MARASU CF 4342685

Adresa: BRAILA, SAT MARASU (COMUNA MARASU), ., ., RO

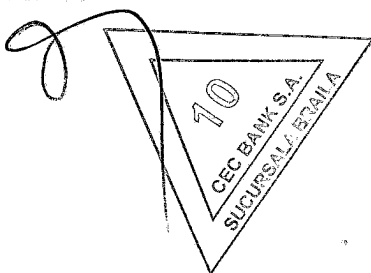
SOLD DISPONIBIL LA 31-03-2019

1.238,38

Nr	Cont gestionar PF	Gestionar PF	CNP	Sold la 31-03-2019
1	25335.02.147.438.2	BOBOACA SANDICA	2701225090015	543,17
2	25335.02.147.438.3	BOBOACA MARIN	1680528090010	6.229,49
3	25335.02.147.438.6	CRAIU COSTICA	1640714090061	3.024,77
4	25335.02.147.438.7	CIOGOLIA SORIN	1740828221197	4.146,96
SOLD TOTAL CONTURI GESTIONARI PF				13.944,39

INTOCMIT:
Stanciu Doinas

VERIFICAT,



*Avuile - din buget
- 1 -
aug. 2019*



Situatia activelor si datoriilor institutiilor publice
din administratia locala
31.03.2019


pag.: 1 - lei -

COD	DENUMIRE INDICATORI	Sold la inceputul anului	Sold la sfarsitul perioadei
18005	Disponibilitati in lei ale institutiilor publice locale si ale institutiilor publice de subordonare locala, la trezorerii (ct.5100000+5120101+5120501+5150101+5150103+5150500+5150600+5160101+5160301+5160302+5170101+5170301+5170302+5210100+5210300+5280000+5290201+5290301+5290400+5290901+5410101+5500101+ 5520000+5550101+5570101+5580101+5580201+5600101+5600300+5610101+5610300+5620101+5620300-7700000), din care:	2.939.243	3.400.883
18008	Total (in baze cash) (rd.04+05)	2.939.243	3.400.883
18010	Total (in baze accrual)(rd.08+09)	2.939.243	3.400.883
18032	Disponibilitati ale institutiilor publice locale si ale institutiilor de subordonare locala la institutiile de credit rezidente (ct.5110101+5110102+5120102+5120402+5120502+5150102+5150202+5160102+5160202+5170102+5170202+5290202+5290302+5290902+5500102+5550102+5550202+5570202+5580102+5580302+5600102+5600103+5610102+5610103+5620102+5620103), din care:	14.643	15.183
18036	Total (in baze cash) (rd.32+35)	14.643	15.183
18038	Total (in baze accrual) (rd.36+37)	14.643	15.183
18165	Creante comerciale curente legate de livrari de bunuri si servicii de catre autoritatile locale sau de institutii subordonate acestora(ct.2320000+2340000+4090101+4090102+4110101+4110108+4130100+4180000+4610101-4910100-4960100) Total(rd.166+167+168+172)din care de la:	73.433	96.704
18167	-de la societati nefinanciare (S11)	73.433	96.704
18176	1.Creante ale bugetului local (ct.4640000-4970000). Total (rd.177+178+179+183), din care:	2.220.128	3.105.981
18177	-de la gospodariile populatie (S14)	2.220.128	3.105.981
18185	Total creante (rd.176+184)	2.220.128	3.105.981
182671	Sume primite din excedentul anului precedent pentru acoperirea golurilor temporare de casa si pentru finantarea cheltuielilor sectiunii de dezvoltare (ct.5190107+5190190)		110.000
18268	Total(in baze cash)(rd.262+266+267+267.1)		110.000
18275	Total (in baze accrual) (cash+dobanzi) (rd.268+274)		110.000
18320	Datorii comerciale curente legate de livrari de bunuri si servicii (ct.4010100+4030100+4040100+4050100+4080000+4190000+4620101). Total (rd.321+322+326+327) din care catre:	11.873	12.886
18321	-Societati nefinanciare (S11)	11.873	12.886
18331	Datoriile institutiilor publice din administratia locala catre bugete (ct.4310100+4310200+4310300+4310400+4310500+4310600+4310700+4370100+4370200+4370300+4420300+4420801+4440000+4460100+4460200+4480100)		69.471
18332	Salariile angajatilor (ct.4210000+4230000+4260000+4270100+4270300+4280101)	188.027	107.739
18335	Total (rd.331+332+333+334)	188.027	177.210
183421	Provizioane necurente (ct.1510201+1510202+1510203+1510204+1510208), din care:	63.194	63.194
183423	Provizioane necurente reprezentand drepturi de natura salariala stabilite in favoarea personalului din sectorul bugetar prin titluri devenite executorii (din soldul ct.1510203)	63.194	63.194

Conducatorul institutiei

Conducatorul compartimentului
financiar- contabil



TOTAL JUDET

UATC MARAMURO

CONTUL DE EXECUTIE AL BUGETULUI LOCAL - VENITURI
31.03.2019

Pag. 1 -lei-

Capi- tol	Sub- capi- tol	Pa- ra- gra- ful	Af- li- ti- ne- col- at	Denumire indicator	Prevederi	Prevederi bugetare trimestriale cumulate	Drepturi constatate			Incasari realizate	Singeri pe alte cai decat incasari	Drepturi constatate de incasat
					anuale aprobrate la finele perioadei de raportare		Total, din care:	din anii precedenti	din anul curent			
A					1	2	3=4+5	4	5	6	7	8=3-6-7
0001	02			TOTAL VENITURI-BUGET LOCAL	8.833.000	1.510.000	4.311.370	2.220.128	2.091.242	1.205.389		3.105.981
0002				VENITURI CURENTE	4.012.000	1.403.500	4.176.179	2.220.128	1.956.051	1.070.198		3.105.981
0003				A. VENITURI FISCALE	3.818.000	1.379.000	1.762.230	218.757	1.543.473	1.052.613		709.617
0004				A1. IMPOZIT PE VENIT, PROFIT SI CASTIGURI DIN CAPITAL	1.459.000	240.000	212.167		212.167	212.167		
0300				A1.2 IMPOZIT PE VENIT, PROFIT SI CASTIGURI DIN CAPITAL DE LA PERSOANE FIZICE	1.459.000	240.000	212.167		212.167	212.167		
0302				IMPOZIT PE VENIT	4.000	1.000	1.138		1.138	1.138		
18				Impozitul pe veniturile din transferul proprietatilor imobiliare din patrimoniul personal	4.000	1.000	1.138		1.138	1.138		
0402				COTE SI SUME DEFALCATE DIN IMPOZITUL PE VENIT	1.455.000	239.000	211.029		211.029	211.029		
01				Cote defalcate din impozitul pe venit	810.000	205.000	173.321		173.321	173.321		
04				Sume alocate din cotele defalcate din impozitul pe venit pentru echilibrarea bugetelor locale	138.000	34.000	37.708		37.708	37.708		
05				Sume repartizate din Fondul la dispozitia Consiliului Județean	507.000							
0700	02			A3-IMPOZITE SI TAXE PE PROPRIETATE	904.000	596.000	1.040.214	184.662	855.552	397.343		642.871
0702				IMPOZITE SI TAXE PE PROPRIETATE	904.000	596.000	1.040.214	184.662	855.552	397.343		642.871
01				Impozit si taxa pe cladiri	64.000	19.000	101.227	27.608	73.619	33.043		68.184
01				Impozit pe cladiri de la persoane fizice	32.000	8.000	47.260	20.354	27.106	17.697		29.563
02				Impozit si taxa pe cladiri de la persoane juridice	32.000	11.000	53.967	7.454	46.513	15.346		38.621

Capi- tot	Sub- capi- tot	Pa- ra- gra- ful titlu- col- at	Ar- ti- cu- lul	Denumire-indicator	Prevederi bugetare anuale aprobrate la finele perioadei de raportare	Prevederi bugetare trimestriale cumulate	Drepturi constatate			Incasari realizate	Singeri pe alte cai decat incasari	Drepturi constatate de incasat
							Total din care:	din anii precedenti	din anul curent			
A					1	2	3=4+5	4	5	6	7	8=3-6-7
0702	02			Impozit si taxa pe teren	840.000	577.000	938.987	157.054	781.933	364.300		574.687
	01			Impozit pe terenuri de la persoane fizice	45.000	12.000	84.390	44.202	40.188	20.027		64.363
	02			Impozit si taxa pe teren de la persoane juridice	55.000	25.000	58.304	13.45	56.759	26.539		31.765
	03			Impozitul pe terenul extravilan	740.000	540.000	796.293	111.307	684.986	317.734		478.559
1000				A4 IMPOZITE SI TAXE PE BUNURI SI SERVICII	1.415.000	531.000	502.801	34.095	468.706	436.055		66.746
1102				SUME DEFALCATE DIN TVA	1.345.000	488.000	393.000		393.000	393.000		
	02			Sume defalcate din taxa pe valoarea adaugata pentru finantarea cheltui- lilor descentralizate la nivelul comunelor, oraselor, municipiilor, sectoarelor si Municipiului Bucuresti	136.000	189.000	189.000		189.000	189.000		
	06			Sume defalcate din taxa pe valoarea adaugata pentru echilibrarea bugetelor locale	1.209.000	299.000	204.000		204.000	204.000		
1602				TAXE PE UTILIZAREA BUNURILOR, AUTORIZAREA UTILIZARII BUNURILOR SAU PE DESFASURAREA DE ACTIVITATI	70.000	43.000	109.801	34.095	75.706	43.055		66.746
	02			Impozit pe mijloacele de transport	70.000	43.000	109.783	34.096	75.687	43.037		66.746
	01			Impozit pe mijloacele de transport deținute de persoane fizice*)	68.000	43.000	108.840	34.096	74.744	42.882		65.958
	02			Impozit pe mijloace de transport deținute persoane de juridice*)	2.000		943		943	155		788
	03			Taxe si tarife pentru eliberarea de licente si autorizatii de functionare				-1	19	18		

Capi- tot	Sub- capit- ol	Pa- ra- gra- ful titlu- l	Ar- hi- ve- la	Denumire indicator	Prevederi bugetare anuale aprobrate la finele perioadei de raportare	Prevederi bugetare trimestriale cumulate	Drepturi constatate			Incasari realizate	Stingeri pe alte cai decat incasari	Drepturi constatate de incasat
							Total, din care:	din anii precedenti	din anul curent			
A					1	2	3=4+5	4	5	6	7	8=3-6-7
1800	02			A6. ALTE IMPOZITE SI TAXE FISCALE	40.000	12.000	7.048		7.048	7.048		
1802				ALTE IMPOZITE SI TAXE FISCALE	40.000	12.000	7.048		7.048	7.048		
	50			Alte impozite si taxe	40.000	12.000	7.048		7.048	7.048		
2900	02			C. VENITURI NEFISCALE	194.000	24.500	2.413.949	2.001.371	412.578	17.585		2.396.364
3000				C1. VENITURI DIN PROPRIETATE	12.000	2.500	2.310.657	1.902.079	408.578	5.060		2.305.597
3002				VENITURI DIN PROPRIETATE	12.000	2.500	2.310.657	1.902.079	408.578	5.060		2.305.597
	05			Venituri din concesiuni si inchirieri	12.000	2.500	2.310.657	1.902.079	408.578	5.060		2.305.597
	30			Alte venituri din concesiuni si inchirieri de catre institutiile publice	12.000	2.500	2.310.657	1.902.079	408.578	5.060		2.305.597
3300	02			C2. VANZARI DE BUNURI SI SERVICII	182.000	22.000	103.292	99.292	4.000	12.525		90.767
3302				VENITURI DIN PRESTARI DE SERVICII SI ALTE ACTIVITATI	182.000	22.000	103.292	99.292	4.000	12.525		90.767
	28			Venituri din recuperarea cheltuielilor de judecata, imputatii si despagubiri			1.545	1.545				1.545
3502				AMENZI, PENALITATI SI CONFISCARI	57.000	22.000	101.747	97.747	4.000	12.525		89.222
	01			Venituri din amenzi si alte sanctiuni aplicate potrivit dispozitiilor legale	57.000	22.000	101.747	97.747	4.000	12.525		89.222
	02			Venituri din amenzi si alte sanctiuni aplicate de catre alte institutii de specialitate								
3702				TRANSFERURI VOLUNTARE, ALTELE DECAT SUBVENTIILE	57.000	22.000	101.747	97.747	4.000	12.525		89.222
	03			Varsaminte din sectiunea de functionare pentru finantarea sectiunii de dezvoltare a bugetului local (cu semnul minus)	125.000							
	04			Varsaminte din sectiunea de functionare	-450.000	-450.000						

Capi- tol	Sub- capi- tol	Pa- ra- gra- ful	Ar- hi- ve- la	Denumire indicator	Prevederi anuale aprobate la finele perioadei de raportare	Prevederi trimestriale cumulate	Drepturi constatate		Incasari realizate	Stingeri pe alte cai decat incasari	Drepturi constatate de incasat	
							Total, pe din care:	din anii precedenti				
A					1	2	3=4+5	4	5	6	7	8=3-6-7
3702	50			Alte transferuri voluntare	125.000							
4000	02			III OPERATIUNI FINANCIARE	100.000		100.000		100.000			
4002				INCASARI DIN RAMBURSAREA IMPRUMUT URILOR ACORDATE	100.000		100.000		100.000			
11				Sume din excedentul anului precedent pentru acoperirea golurilor temporare de casa ale sectiunii de functionare	100.000		100.000		100.000			
4100	02			IV. SUBVENTII	4.821.000	106.500	100.000		100.000			
4200				SUBVENTII DE LA ALTE NIVELE ALE ADMINISTRATIEI PUBLICE	4.821.000	106.500	35.191		35.191			
4202				SUBVENTII DE LA BUGETUL DE STAT	4.771.000	56.500	35.191		35.191			
34				Subventii pentru acordarea ajutorului pentru incalzirea locuintei cu lemne, carbuni, combustibili petrolieri	20.000	19.500	4.522		4.522			
41				Subventii de la bugetul de stat pentru finantarea sanataii	151.000	37.000	30.669		30.669			
65				Finantarea Programului National de Dezvoltare Locala	4.600.000							
4302				SUBVENTII DE LA ALTE ADMINISTRATII	50.000	50.000						
34				Sume alocate din bugetul ANCP1 pentru finantarea lucrarilor de inregistrare sistematica din cadrul Programului National de cadastru si carte funciara	50.000	50.000						

CONTABIL-
IOREBA MARAMURA

DATE MARASU

TOTAL JUDET

DETALIEREA CHELTUIELILOR
- buget local -
31.03.2019

Capi- tol	Sub- capi- tol	Pa- ra- graf	Ar- ti- col	Ali- ne- at	Denumire indicator	Credite de angajament			Credite bugetare		Angajamente legale	Plati efectuate	Angajamente legale de platit	Cheltuieli efective
						1	2	3	4	5				
A						1	2	3	4	5	6	7	8=6-7	9
5002					TOTAL CHELTUIELI	11.403.000	11.403.000	11.403.000	10.736.752	11.403.000	11.403.000	666.248	10.736.752	705.402
	01				CHELTUIELI CURENTE	3.783.000	3.783.000	3.783.000	3.783.000	3.783.000	3.783.000	666.248	3.116.752	688.130
	10				TITLUL I CHELTUIELI DE PERSONAL	3.783.000	3.783.000	3.783.000	3.783.000	3.783.000	3.783.000	666.248	3.116.752	688.130
	20				TITLUL II BUNURI SI SERVICII	0	0	0	0	0	0	0	0	0
	57				TITLUL VIII ASISTENTA SOCIALA	0	0	0	0	0	0	0	0	0
	59				TITLUL XI ALTE CHELTUIELI	0	0	0	0	0	0	0	0	0
	70				CHELTUIELI DE CAPITAL	0	0	0	0	0	0	0	0	0
5100 02	71				TITLUL XIII ACTIVE NEFINANCIARE	7.620.000	7.620.000	7.620.000	7.620.000	7.620.000	7.620.000	0	7.620.000	17.272
					Partea I-a SERVICII PUBLICE GENERALE	1.820.000	1.820.000	1.820.000	1.820.000	1.820.000	1.820.000	313.591	1.506.409	334.354
					AUTORITATI PUBLICE SI ACTIUNI EXTERNE	1.820.000	1.820.000	1.820.000	1.820.000	1.820.000	1.820.000	313.591	1.506.409	334.354
	01				CHELTUIELI CURENTE	1.820.000	1.820.000	1.820.000	1.820.000	1.820.000	1.820.000	313.591	1.506.409	334.354
	10				TITLUL I CHELTUIELI DE PERSONAL	1.820.000	1.820.000	1.820.000	1.820.000	1.820.000	1.820.000	313.591	1.506.409	334.354
	10 01				Cheltuieli salariale in bani	980.000	980.000	980.000	980.000	980.000	980.000	209.932	770.068	220.993
	10 01 01				Salarii de baza	800.000	800.000	800.000	800.000	800.000	800.000	173.115	626.885	216.153
	10 01 12				Indemnizatii platite unor persoane din	0	0	0	0	0	0	0	0	0
					afara unitatii	25.000	25.000	25.000	25.000	25.000	25.000	25.000	25.000	25.000
					Drepturi de delegare	16.000	16.000	16.000	16.000	16.000	16.000	2.181	13.819	2.181
	10 01 17				Indemnizatii de hrana	40.000	40.000	40.000	40.000	40.000	40.000	7.382	32.618	10.319
	10 01 30				Alte drepturi salariale in bani	20.000	20.000	20.000	20.000	20.000	20.000	2.254	17.746	1.071
	10 02				Cheltuieli salariale in natura	20.000	20.000	20.000	20.000	20.000	20.000	20.000	20.000	20.000
	10 02 06				Vouchere de vacanta	20.000	20.000	20.000	20.000	20.000	20.000	20.000	20.000	20.000
	10 03				Contributii	4.672	4.672	4.672	4.672	4.672	4.672	4.672	4.672	4.840
	10 03 07				Contributia asiguratorie pentru munca	4.672	4.672	4.672	4.672	4.672	4.672	4.672	4.672	4.840
	20				TITLUL II BUNURI SI SERVICII	800.000	800.000	800.000	800.000	800.000	800.000	98.987	701.013	100.968
	20 01				Bunuri si servicii	100.000	100.000	100.000	100.000	100.000	100.000	12.906	87.094	13.328
	20 01 01				Furnituri de birou	6.000	6.000	6.000	6.000	6.000	6.000	6.000	6.000	6.000
	20 01 02				Materiale pentru curatenie	10.000	10.000	10.000	10.000	10.000	10.000	10.000	10.000	10.000
	20 01 03				Incalzit, iluminat si forta motrica	8.000	8.000	8.000	8.000	8.000	8.000	1.304	6.696	1.304
						0	0	0	0	0	0	0	0	0

Capi- tol	Sub- capi- tol	Pa- ra- graf	Ar- ti- col	Ali- ne- at	Denumire indicator	Credite de angajament			Credite bugetare		Angajamente legale	Plati efectuate	Angajamente legale de platit	Cheltuieli efective
						aprobate la finele perioadei de raportare	trimestriale cumulate		aprobate la finele perioadei de raportare	trimestriale cumulate				
A						1	2	3	4	5	6	7	8=6-7	9
B														
		20	01	05	Carburanti si lubrifianti	40.000	40.000	40.000	10.000	40.000	40.000	6.829	33.171	7.251
		20	01	08	Posta, telecomunicatii, radio, tv, internet	16.000	16.000	16.000	4.000	16.000	16.000	3.352	12.648	3.352
		20	01	30	Alte bunuri si servicii pentru intretinere si functionare	20.000	20.000	20.000	5.000	20.000	20.000	1.421	18.579	1.421
		20	02		Reparatii curente	130.000	130.000	130.000	92.000	130.000	130.000		130.000	
		20	05		Bunuri de natura obiectelor de inventar	20.000	20.000	20.000	5.000	20.000	20.000		20.000	
		20	05	30	Alte obiecte de inventar	20.000	20.000	20.000	5.000	20.000	20.000		20.000	
		20	06		Deplasari, detasari, transferari	30.000	30.000	30.000	7.000	30.000	30.000	3.439	26.561	3.439
		20	06	01	Deplasari interne, detasari, transferari	30.000	30.000	30.000	7.000	30.000	30.000	3.439	26.561	3.439
		20	12		Consultanta si expertiza	100.000	100.000	100.000	50.000	100.000	100.000		100.000	
		20	13		Pregatire profesionala	20.000	20.000	20.000	5.000	20.000	20.000		20.000	
		20	30		Alte cheltuieli	40.000	40.000	40.000	167.000	40.000	400.000	82.642	317.358	84.201
		20	30	30	Alte cheltuieli cu bunuri si servicii	40.000	40.000	40.000	167.000	40.000	400.000	82.642	317.358	84.201
		70			CHELTUIELI DE CAPITAL									12.393
TITLUL XIII ACTIVE NEFINANCIARE														12.393
		71	01		Active fixe									12.393
		71	01	02	Masini, echipamente si mijloace de transport									
		71	01	03	Mobilier, aparatura biroutica si alte active corporale									11.822
		71	01	30	Alte active fixe (inclusiv reparatii capitale)									371
														200
	6000	02			Partea II-a APARARE, ORDINE PUBLICA SI SIGURANTA NATIONALA	255.000	255.000	255.000	62.000	255.000	255.000	45.092	209.908	50.036
	6102				SIGURANTA NATIONALA	255.000	255.000	255.000	62.000	255.000	255.000	45.092	209.908	50.036
	6102	01			ORDINE PUBLICA SI SIGURANTA NATIONALA	255.000	255.000	255.000	62.000	255.000	255.000	45.092	209.908	49.493
	6102	10			CHELTUIELI CURENTE	255.000	255.000	255.000	62.000	255.000	255.000	44.888	198.112	49.289
	6102	10			TITLUL I CHELTUIELI DE PERSONAL	255.000	255.000	255.000	59.000	255.000	243.000			

Capi- tol	Sub- capi- tol	Pa- ra- graf	Ar- ti- col	Ali- ne- at	Denumire indicator	Credite de angajament		Credite bugetare		Angajamente legale	Plati efectuate	Angajamente legale de platit	Cheltuieli efective	
						1	2	3	4					
A						B		4		5	6	7	8=6-7	9
Cheltuieli salariale in bani	10	01			Cheltuieli salariale in bani	224.000	224.000	224.000	57.000	224.000	43.900	180.100	48.204	
	10	01	01		Salarii de baza	154.000	154.000	154.000	41.000	164.000	38.572	125.428	39.667	
	10	01	06		Alte sporuri	24.000	24.000	24.000	6.000	24.000	1.997	22.003	3.468	
	10	01	13		Drepturi de delegare	2.000	2.000	2.000	500	2.000	40	1.960	40	
	10	01	17		Indemnizatii de hrana	2.000	2.000	2.000	6.500	26.000	3.291	22.709	5.029	
	10	01	30		Alte drepturi salariale in bani	4.000	4.000	8.000	3.000	8.000		8.000		
	10	02			Cheltuieli salariale in natura	12.500	12.500	12.500		12.500		12.500		
	10	02	06		Vouchere de vacanta	12.500	12.500	12.500		12.500		12.500		
	10	03			Contributii	6.500	6.500	6.500	2.000	6.500	988	5.512	1.085	
	10	03	07		Contributia asiguratorie pentru munca	6.500	6.500	6.500	2.000	6.500	988	5.512	1.085	
	20				TITLUL II BUNURI SI SERVICII	12.000	12.000	12.000	3.000	12.000	204	11.796	204	
	20	01			Bunuri si servicii	12.000	12.000	12.000	3.000	12.000	204	11.796	204	
	20	01	05		Carburanti si lubrifianti	4.000	4.000	4.000	1.000	4.000	204	3.796	204	
	20	01	30		Alte bunuri si servicii pentru intretinere si functionare	8.000	8.000	8.000	2.000	8.000		8.000		
	CHELTUIELI DE CAPITAL													
TITLUL XIII ACTIVE NEFINANCIARE														
Active fixe												543		
Mobilier, aparatura biroutica si alte active corporale												543		
Partea III-a CHELTUIELI SOCIAL-CULTURALE												543		
INVATAMANT						1.748.000		1.748.000		276.302		1.471.698		284.313
CHELTUIELI CURENTE						232.000		232.000		14.004		217.996		10.933
TITLUL I CHELTUIELI DE PERSONAL						65.000		65.000		1.064		63.936		1.064
Cheltuieli salariale in bani						62.000		62.000		1.064		60.936		1.064
Salarii de baza						36.000		36.000		36.000		36.000		
Drepturi de delegare						1.500		1.500				1.500		
Alocatii pentru transportul la si de la														


Capi- tol	Sub- capi- tol	Pa- ra- graf	Ar- ti- col	Al- ne- at	Denumire indicator	Credite de angajament			Credite bugetare		Angajamente legale	Plati efectuate	Angajamente legale de platit	Cheltuieli efective					
						aprobate la finele perioadei de raportare	trimestriale cumulate	2	3	4					5	6	7	8=6-7	9
A						1	2	3	4	5	6	7	8=6-7	9					
10	01	17			locul de munca	20.000	20.000	20.000	5.000	20.000	20.000	1.064	18.936	1.064					
					Indemnizatii de hrana	3.500	3.500	3.500	500	3.500	3.500		3.500						
					Alte drepturi salariale in bani	1.000	1.000	1.000	1.000	1.000	1.000		1.000						
					Cheltuieli salariale in natura	2.000	2.000	2.000	2.000	2.000	2.000		2.000						
					Vouchere de vacanta	2.000	2.000	2.000	2.000	2.000	2.000		2.000						
					Contributii	1.000	1.000	1.000	1.000	1.000	1.000		1.000						
					Contributia asiguratorie pentru munca	1.000	1.000	1.000	1.000	1.000	1.000		1.000						
					TITLUL II BUNURI SI SERVICII	144.000	144.000	144.000	24.000	90.000	144.000	12.940	131.060	9.869					
					Bunuri si servicii	76.000	76.000	76.000	16.000	60.000	76.000	6.269	69.731	3.198					
					Furnituri de birou	1.000	1.000	1.000	1.000	1.000	1.000		1.000						
20	01	02			Material pentru curatenie	5.000	5.000	5.000		5.000	5.000		5.000						
					Incalzit, iluminat si forta motrica	10.000	10.000	10.000	3.000	7.000	10.000	2.253	7.747	2.254					
					Carburanti si lubrifianti	44.000	44.000	44.000	9.000	35.000	44.000	2.966	41.034						
					Posta, telecomunicatii, radio, tv, internet	2.000	2.000	2.000	1.000	1.000	2.000	944	6.056	944					
20	05	30			Alte bunuri si servicii pentru intretinere si functionare	9.000	9.000	9.000	2.000	7.000	9.000	106	8.894						
					Bunuri de natura obiectelor de inventar	2.000	2.000	2.000	1.000	1.000	2.000		2.000						
					Alte obiecte de inventar	2.000	2.000	2.000	2.000	2.000	2.000		2.000						
					Deplasari, detasari, transferari	10.000	10.000	10.000	2.000	8.000	10.000	1.835	8.165	1.835					
					Deplasari interne, detasari, transferari	10.000	10.000	10.000	2.000	8.000	10.000	1.835	8.165	1.835					
					Alte cheltuieli	56.000	56.000	56.000	5.000	51.000	56.000	4.836	51.164	4.836					
					Prime de asigurare non-viata	2.000	2.000	2.000	2.000	2.000	2.000		2.000						
					Alte cheltuieli cu bunuri si servicii	54.000	54.000	54.000	3.000	51.000	54.000	4.836	49.164	4.836					
					57	02	01			TITLUL VIII ASISTENTA SOCIALA	19.000	19.000	19.000	19.000	19.000	19.000		19.000	
										Ajutoare sociale	19.000	19.000	19.000	19.000	19.000	19.000		19.000	
Ajutoare sociale in numerar	19.000	19.000	19.000	19.000						19.000	19.000		19.000						
Tichete de cresa si tichete	14.000	14.000	14.000	14.000						14.000	14.000		14.000						

Capi- tol	Sub- capi- tol	Pa- ra- graf	Ar- ti- col	Ali- ne- at	Denumire indicator	Credite de angajament			Credite bugetare		Angajamente legale	Plati efectuate	Angajamente legale de platit	Cheltuieli efective	
						aprobate la finele perioadei de raportare	1	2	aprobate la finele perioadei de raportare	3					4
A															
6802	10	02	06		Vouchere de vacanta	1.500	1.500	1.500	1.500	1.500	1.500		1.500	1.500	
	10	03			Contributii	1.500	1.500	1.500	1.500	1.500	1.500	194	1.500	1.506	219
	10	03	07		Contributia asiguratorie pentru munca	1.500	1.500	1.500	1.500	1.500	1.500	194	1.500	1.506	219
	20				TITLUL II BUNURI SI SERVICII	10.000	10.000	10.000	10.000	10.000	10.000	332	10.000	9.668	332
	20	01			Bunuri si servicii	8.000	8.000	8.000	8.000	8.000	8.000	332	8.000	7.668	332
	20	01	03		Incalzit, iluminat si forta motrica	4.000	4.000	4.000	4.000	4.000	4.000	332	4.000	3.668	332
	20	01	30		Alte bunuri si servicii pentru intretinere si functionare	4.000	4.000	4.000	4.000	4.000	4.000		4.000	4.000	
	20	11			Carti, publicatii si materiale documentare	2.000	2.000	2.000	2.000	2.000	2.000		2.000	2.000	
	01				ASIGURARI SI ASISTENTA SOCIALA	1.080.000	1.080.000	1.080.000	1.080.000	1.080.000	1.080.000	219.738	1.080.000	860.262	228.239
	10				CHELTUIELI CURENTE	1.080.000	1.080.000	1.080.000	1.080.000	1.080.000	1.080.000	219.738	1.080.000	860.262	228.239
	10	01			TITLUL I CHELTUIELI DE PERSONAL	680.000	680.000	680.000	680.000	680.000	680.000	147.690	680.000	532.310	156.191
	10	01			Cheltuieli salariale in bani	630.000	630.000	630.000	630.000	630.000	630.000	144.445	630.000	485.555	152.759
	10	01	01		Salarii de baza	548.000	548.000	548.000	548.000	548.000	548.000	133.110	548.000	414.890	135.178
	10	01	13		Drepturi de delegare	2.000	2.000	2.000	2.000	2.000	2.000	248	2.000	1.752	248
	10	01	17		Indemnizatii de hrana	73.000	73.000	73.000	73.000	73.000	73.000	11.087	73.000	61.913	17.333
10	01	30		Alte drepturi salariale in bani	7.000	7.000	7.000	7.000	7.000	7.000		7.000	7.000		
10	02			Cheltuieli salariale in natura	32.000	32.000	32.000	32.000	32.000	32.000		32.000	32.000		
10	02	06		Vouchere de vacanta	32.000	32.000	32.000	32.000	32.000	32.000		32.000	32.000		
10	03			Contributii	18.000	18.000	18.000	18.000	18.000	18.000	3.245	18.000	14.755	3.432	
10	03	07		Contributia asiguratorie pentru munca	18.000	18.000	18.000	18.000	18.000	18.000	3.245	18.000	14.755	3.432	
B															
57					TITLUL VIII ASISTENTA SOCIALA	400.000	400.000	400.000	400.000	400.000	400.000	72.048	400.000	327.952	72.048
57	02				Ajutoare sociale	400.000	400.000	400.000	400.000	400.000	400.000	72.048	400.000	327.952	72.048
57	02	01			Ajutoare sociale in numerar	400.000	400.000	400.000	400.000	400.000	400.000	72.048	400.000	327.952	72.048
7000	02				Partea IV-a SERVICII SI DEZVOLTARE PUBLICA, LOCUINTE, MEDIU SI APE	240.000	240.000	240.000	240.000	240.000	240.000	30.546	240.000	209.454	33.914
7002					LOCUINTE, SERVICII SI DEZVOLTARE PUBLICA	240.000	240.000	240.000	240.000	240.000	240.000	30.546	240.000	209.454	33.914

Capi- tol	Sub- capi- tol	Pa- ra- graf	Grupa / titlu	Ar- hi- ve- la- re	Denumire indicator	Credite de angajament			Credite bugetare		Angajamente legale	Plati efectuate	Angajamente legale de platit	Cheltuieli efective
						aprobat la finele perioadei de raportare	trimestriale cumulate		aprobat la finele perioadei de raportare	trimestriale cumulate				
A														
B														
8000 02 8002			01		CHELTUIELI CURENTE	140.000	140.000	140.000	140.000	140.000	140.000	30.546	109.454	29.578
					TITLUL II BUNURI SI SERVICII	140.000	140.000	140.000	140.000	140.000	140.000	30.546	109.454	29.578
					Bunuri si servicii	140.000	140.000	140.000	140.000	140.000	140.000	30.546	109.454	29.578
					Incalzit, iluminat si forta motrica	140.000	140.000	140.000	140.000	140.000	140.000	30.546	109.454	29.578
					CHELTUIELI DE CAPITAL	100.000	100.000	100.000	100.000	100.000	100.000	4.336	100.000	4.336
					TITLUL XIII ACTIVE NEFINANCIARE	100.000	100.000	100.000	100.000	100.000	100.000	4.336	100.000	4.336
					Active fixe	100.000	100.000	100.000	100.000	100.000	100.000	4.336	100.000	4.336
					Alte active fixe	100.000	100.000	100.000	100.000	100.000	100.000	4.336	100.000	4.336
					(inclusiv reparatii capitale)	100.000	100.000	100.000	100.000	100.000	100.000	4.336	100.000	4.336
					Reparatii capitale aferente activelor fixe	100.000	100.000	100.000	100.000	100.000	100.000	4.336	100.000	4.336
8402			01		Partea V-a ACTIUNI ECONOMICE	7.340.000	7.340.000	7.340.000	7.340.000	7.340.000	7.340.000	717	7.339.283	2.785
					ACTIUNI GENERALE ECONOMICE,	7.340.000	7.340.000	7.340.000	7.340.000	7.340.000	7.340.000	717	7.339.283	2.785
					SI DE MUNCA	7.340.000	7.340.000	7.340.000	7.340.000	7.340.000	7.340.000	717	7.339.283	2.785
					CHELTUIELI CURENTE	20.000	20.000	20.000	20.000	20.000	20.000	717	19.283	2.785
					TITLUL II BUNURI SI SERVICII	20.000	20.000	20.000	20.000	20.000	20.000	717	19.283	2.785
					Bunuri si servicii	20.000	20.000	20.000	20.000	20.000	20.000	717	19.283	2.785
					Carburanti si lubrifianti	20.000	20.000	20.000	20.000	20.000	20.000	717	7.283	2.785
					Alte bunuri si servicii pentru intretinere si functionare	20.000	20.000	20.000	20.000	20.000	20.000	12.000	12.000	12.000
					TRANSPORTURI	7.320.000	7.320.000	7.320.000	7.320.000	7.320.000	7.320.000	7.320.000	7.320.000	7.320.000
					CHELTUIELI DE CAPITAL	7.320.000	7.320.000	7.320.000	7.320.000	7.320.000	7.320.000	7.320.000	7.320.000	7.320.000
8402			71		TITLUL XIII ACTIVE NEFINANCIARE	7.320.000	7.320.000	7.320.000	7.320.000	7.320.000	7.320.000	7.320.000	7.320.000	7.320.000
					Active fixe	7.320.000	7.320.000	7.320.000	7.320.000	7.320.000	7.320.000	1.220.000	1.220.000	1.220.000
					Constructii	7.320.000	7.320.000	7.320.000	7.320.000	7.320.000	7.320.000	1.220.000	1.220.000	1.220.000
					Reparatii capitale aferente activelor fixe	7.320.000	7.320.000	7.320.000	7.320.000	7.320.000	7.320.000	6.100.000	6.100.000	6.100.000

Conducatorul institutiei,

MIRELA DIPOAE



Conducatorul compartimentului
financiar-contabil

IOBBA MARIANA

TOTAL JUDET

JAFD MARA50

CONTUL DE EXECUTIE AL INSTITUTIILOR PUBLICE FINANTATE
DIN VENITURI PROPRII SI SUBVENTII DIN BUGETUL LOCAL - VENITURI
31.03.2019

Pag. 1 -lei-

Capi- tol	Sub- capi- tol	Pa- ra- gra- ful	Ar- ti- col	Ali- ne- a	Denumire indicator	Prevederi anuale aprobate la finele perioadei de raportare	Prevederi bugetare trimestriale cumulate	Drepturi constatate			Incasari realizate	Stingeri pe alte cai decat incasari	Drepturi constatate de incasat
								Total, din care:	din anii precedenti	din anul curent			
A						1	2	3=4+5	4	5	6	7	8=3-6-7
0001	10				TOTAL VENITURI-VENITURI	380.000	99.000	180.519	73.433	107.086	83.815		96.704
0002					I. VENITURI CURENTE	380.000	99.000	170.519	73.433	97.086	73.815		96.704
2900					C. VENITURI NEFISCALE	380.000	99.000	170.519	73.433	97.086	73.815		96.704
3300					C2. VANZARI DE BUNURI SI SERVICII	380.000	99.000	170.519	73.433	97.086	73.815		96.704
3310					VENITURI DIN PRESTARI DE SERVICII SI ALTE ACTIVITATI	330.000	86.000	44.454		44.454	44.454		
50					Alte venituri din prestari de servicii si alte activitati	330.000	86.000	44.454		44.454	44.454		
3610					DIVERSE VENITURI	50.000	13.000	126.065	73.433	52.632	29.361		96.704
50					Alte venituri	50.000	13.000	126.065	73.433	52.632	29.361		96.704
4000	10				III. OPERATIUNI FINANCIARE			10.000		10.000	10.000		
4110					ALTE OPERATIUNI FINANCIARE			10.000		10.000	10.000		
06					Sume din excedentul anului precedent pentru acoperirea golurilor temporare de casa			10.000			10.000		

TOTAL JUDET

CONTUL DE EXECUTIE AL INSTITUTIILOR PUBLICE FINANTATE
DIN VENITURI PROPRII SI SUBVENTII DIN BUGETUL LOCAL - CHELTUIELI
31.03.2019

Pag. 1 - lei-

Capi- tol	Sub- capi- tol	Pa- ra- graf	Ar- ti- col	Ali- ne- at	Denumire indicator	Credite de angajament		Credite bugetare		Angajamente legale	Plati efectuate	Angajamente legale de platit	Cheltuieli efective	
						aprobate la finele perioadei de raportare	trimestriale cumulate	aprobate la finele perioadei de raportare	trimestriale cumulate					
A						1	2	3	4	5	6	7	8-6-7	9
B														
5010					TOTAL CHELTUIELI DIN VENITURI PROPRII									
					SI SUBVENTII			530.000	99.000	530.000	51.316	478.684	54.339	
7410					PROTECTIA MEDIULUI			170.000	13.000	170.000	8.594	161.406	11.262	
	05				Salubritate si gestiunea deseurilor			170.000	13.000	170.000	8.594	161.406	11.262	
					Colectarea, tratarea si distrugerea deseurilor			170.000	13.000	170.000	8.594	161.406	11.262	
	02							360.000	86.000	360.000	42.722	317.278	43.077	
8410					TRANSPORTURI			360.000	86.000	360.000	42.722	317.278	43.077	
					Alte cheltuieli in domeniul transporturilor			360.000	86.000	360.000	42.722	317.278	43.077	
	50							360.000	86.000	360.000	42.722	317.278	43.077	

**DETALIEREA CHELTUIELILOR
INSTITUTII PUBLICE FINANTATE DIN VENITURI PROPRII
SI SUBVENTII DIN BUGETUL LOCAL
31.03.2019**

Capi- tol	Sub- capi- tol	Pa- ra- graf	Titlu	Ar- ti- col	Ali- ne- at	Denumire indicator	Credite de angajament		Credite bugetare		Angajamente legale	Plati efectuate	Angajamente legale de platit	Cheltuieli efective	
							aprobate la finele perioadei de raportare	trimestriale cumulate	aprobate la finele perioadei de raportare	trimestriale cumulate					
A							1	2	3	4	5	6	7	8=6-7	9
B															
		10	02	06		Vouchere de vacanta			2.000		2.000			2.000	
		10	03			Contributii			2.000	1.000	2.000	198		1.802	206
		10	03	07		Contributia asiguratorie pentru munca			2.000	1.000	2.000	198		1.802	206
		20				TITLUL II BUNURI SI SERVICII			265.000	68.000	265.000	32.653		232.347	32.653
		20	01			Bunuri si servicii			108.000	29.000	108.000	15.081		92.919	15.081
		20	01	02		Materiale pentru curatenie			3.000	1.000	3.000			3.000	
		20	01	05		Carburanti si lubrifianti			90.000	25.000	90.000	14.783		75.217	14.783
		20	01	30		Alte bunuri si servicii pentru intretinere si functionare			15.000	3.000	15.000	298		14.702	298
		20	30			Alte cheltuieli			157.000	39.000	157.000	17.572		139.428	17.572
		20	30	30		Alte cheltuieli cu bunuri si servicii			157.000	39.000	157.000	17.572		139.428	17.572
		70				CHELTUIELI DE CAPITAL			30.000		30.000			30.000	
		71				TITLUL XIII ACTIVE NEFINANCIARE			30.000		30.000			30.000	
		71	01			Active fixe			30.000		30.000			30.000	
		71	01	02		Masini, echipamente si mijloace de transport			30.000		30.000			30.000	

Conducatorul compartimentului
financiar-contabil

Conducatorul institutiei

