

COMUNA HILISEU HORIA

JUD BOTOSANI


NR 366 DIN 13.02.2012.

CATRE; D G F P BOTOSANI

PRIN PREZENTA VA INAIN TAM ALATURAT DAREA DE SEAMA PENTRU TR IV 2011

PRIMAR

BABLIUC CONSTANTIN



CONTABIL

PULHAC ANGELA

A handwritten signature in black ink.

# **SITUATIA FLUXURILOR DE TREZORERIE** **la data de...**

Denumirea indicatorului	C r	TOTAL	5311	7701	7702	5xx	5121	5161	5211	5212	5213	5221	550	552	562
I. Numerar din activitatea operationala	01	0	0	0	0	0	0	0	0	0	0	0	0	0	0
1. Incasari	02	12.126.416	601.864	1.900	0	11.524.552	0	0	10.022.278	0	1.476.356	224	14.600	0	11.094
2. Plati	03	6.180.830	601.864	1.900	4.045.419	5.578.966	0	0	2.773.239	0	1.374.156	1.374.380	14.600	0	42.591
3. Numerar net din activitatea operationala	04	5.945.586	0	0	4.045.419	5.945.586	0	0	7.249.039	0	102.200	-1.374.156	0	0	-31.497
II. Numerar din activitatea de investitii	05	0	0	0	0	0	0	0	0	0	0	0	0	0	0
1. Incasari	06	0	0	0	0	0	0	0	0	0	0	0	0	0	0
2. Plati	07	2.371.459	0	0	2.371.459	2.371.459	0	0	2.371.459	0	0	0	0	0	0
3. Numerar net din activitatea de investitii	08	-2.371.459	0	0	2.371.459	-2.371.459	0	0	-2.371.459	0	0	0	0	0	0
III. Numerar din activitatea de finantare	09	0	0	0	0	0	0	0	0	0	0	0	0	0	0
1. Incasari	10	0	0	0	0	0	0	0	0	0	0	0	0	0	0
2. Plati	11	4.877.580	0	0	4.877.580	4.877.580	0	0	4.877.580	0	0	0	0	0	0
3. Numerar net din activitatea de finantare	12	-4.877.580	0	0	4.877.580	-4.877.580	0	0	-4.877.580	0	0	0	0	0	0
IV. Cresterea (descresterea) neta de numerar si echivalent de numerar	13	-1.303.453	0	0	11.294.458	-1.303.453	0	0	0	0	102.200	-1.374.156	0	0	-31.497
V. Numerar si echivalent de numerar la inceputul anului	14	1.407.153	0	0	0	1.407.153	0	0	0	0	0	1.374.156	0	1.500	31.497

Indicatorului	C r	TOTAL	5311	7701	2	5xx	5121	5161	5211	5212	5213	5221	550	552	562
Numerar si echivalent de numerar la sfirsitul anului	15	103.700	0	0	11.294.458	103.700	0	0	0	0	102.200	0	0	1.500	0

CONTABIL,

PRIMAR,

*[Signature]*



...

VIZAT TREZORERIE,



SITUATIA FLUXURILOR DE TREZORERIE

31.12.2011

pag.: 1

COD	DENUMIRE INDICATORI	Total	Casa in lei	Finantarea din bugetul de stat	Finantarea din bugetul local	Finantarea din bugetul asigurarilor sociale de stat	Finantarea din bugetul asigurarilor pentru somaj	Finantarea din bugetul fd. national unic de asig. sociale de sanatate	Finantarea de la bugetul trezoreriei statului	
03002	1. Incasari	11.521.116	601.864							
03003	2. Plati	6.282.806	601.864		4.045.419					
03004	3. Numerar net din activitatea operationala (rd.02-rd.03)	5.238.310			4.045.419					
03006	1. Incasari	4.801.780								
03007	2. Plati	7.173.239			2.371.459					
03008	3. Numerar net din activitatea de investitii (rd.06-07)	-2.371.459			2.371.459					
03010	1. Incasari	707.276								
03011	2. Plati	4.877.580			4.877.580					
03012	3. Numerar net din activitatea de finantare (rd.10-rd.11)	-4.170.304			4.877.580					
03013	IV.CRESTEREA (DESCRESTEREA) NETA DE NUMERAR SI ECHIVALENT DE NUMERAR (rd.04+rd.08+rd.12)	-1.303.453			11.294.458					
03014	V. NUMERAR SI ECHIVALENT DE NUMERAR LA INCEPUTUL ANULUI	1.407.153								
03015	VI.NUMERAR SI ECHIVALENT DE NUMERAR LA SFARSITUL PERIOADEI (rd.13+rd.14)	103.700			11.294.458					


Conducatorul institutiei

*[Signature]*



Conducatorul compartimentului  
financiar - contabil

*[Signature]*



SITUATIA FLUXURILOR DE TREZORERIE

31.12.2011

pag.: 1 - lei -

COD	DENUMIRE INDICATORI	Total	Casa in valuta	Alte disponibilitati
04002	1. Incasari	4.796.755		4.796.755
04003	2. Plati	54.628		54.628
04004	3. Numerar net din activitatea operationala (rd.02-rd.03)	4.742.127		4.742.127
04007	2. Plati	4.801.780		4.801.780
04008	3. Numerar net din activitatea de investitii (rd.06-rd.07)	-4.801.780		-4.801.780
04013	IV CRESTEREA (DESCRESTEREA) NETA DE NUMERAR SI ECHIVALENT DE NUMERAR (rd.04+rd.08+rd.12)	-59.653		-59.653
04014	V NUMERAR SI ECHIVALENT DE NUMERAR LA INCEPUTUL PERIOADEI	62.939		62.939
04017	VI NUMERAR SI ECHIVALENT DE NUMERAR LA FINELE PERIOADEI(rd.13+14+15-16)	3.286		3.286

Conducatorul institutiei



Conducatorul compartimentului  
financiar-contabil



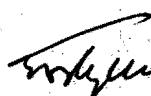
BILANT  
31.12.2011

pag.: 1 - lei -

COD	DENUMIRE INDICATORI	SOLD LA INCEPUTUL PERIOADEI	SOLD LA SFARSITUL PERIOADEI
01003	1.Active fixe necorporale (ct.203+205+206+208+233-280-290-293*)	56.241	21.985
01004	2.Instalatii tehnice, mijloace de transport, animale, plantatii, mobilier, aparatura birotica si alte active corporale (ct.213+214+231-281-291-293*)	21.084.688	21.028.306
01005	3.Terenuri si cladiri (ct.211+212+231 -281-291-293*)	46.064.740	53.237.979
01009	6.Creante necurente - sume ce urmeaza a fi incasate dupa o perioada mai mare de un an (ct.4112+4118+4282+4612-4912 - 4962) din care:	100	100
01015	7.TOTAL ACTIVE NECURENTE (rd.03+04+05+06 +07+09)	67.205.769	74.288.370
01019	1.Stocuri (ct.301+302+303+304+305+307+ 309+331+332+341+345+346+347+349+351+ 354+356+357+358+359+361+371+381+/-348 +/-378-391-392-393-394-395-396-397-398)	338.670	409.325
01021	Creante din operatiuni comerciale, avansuri si alte decontari (ct.232+234+409+4111+4118+413+418+425+ +4282+4611+473**+481+482+483-4911-4961 +5128) din care:	48.900	4.203
01022	Creante comerciale si avansuri (ct.232 +234+409+4111+4118+413+418+4611-4911- 4961)	6.213	4.203
01023	Creante bugetare (ct.431**+437**+4424+ 4428**+444**+446**+4482+461+463+464+ +465+4664+4665+4669+481**+482**-497) din care:	69.541	110.021
01024	Creantele bugetului generale consolidat (ct.463+464+465+4664+4665+4669-497)	69.541	110.021
01025	Creante din operatiuni cu fonduri ex- terne nerambursabile si fonduri de la buget (ct.4501+4503+4505+4507+4511+ 4513+4515+4531+4541+4543+4545+4551+ 4553+4561+4563+4571+4572+4573+4581+ 4583+461+473**+474+476)din care:	5.476.848	
01030	Total creante curente (rd.21+23+25+27)	5.595.289	114.224
01033	Conturi la trezorerie, casa, alte valori avansuri de trezorerie (ct.510+5121+5125+ 5131+5141+5151+5153+5161+5171+5187+5201+ 5211+5212+5213+5221+5222+523+5251+5252+5253 +526+527+528+5291+5292+5293+5294+5299+5311 +532+542+550+551+552+553+554+555+556+557 +5581+5582+5591+5601+5602+561+562+5711 +5712+ 5713+5714+5741+5742+5743+5744) din care:	1.407.153	103.700
01035	Conturi la institutii de credit, casa,		

COD	DENUMIRE INDICATORI	SOLD LA INCEPUTUL PERIOADEI	SOLD LA SFARSITUL PERIOADEI
	avansuri de trezorerie (ct.5112+5121+ 5124+5125+5131+5132+5141+5142+5151+ 5152+5153+5161+5162+5171+5172+5187+ 5314+5411+5412+542+550+5601+5602 +5583+5592)din care:	62.939	3.286
01040	Total disponibilitati (rd.33+35)	1.470.092	106.986
01045	7.TOTAL ACTIVE CURENTE (rd.19+30+31+40+ 41+42)	7.404.051	630.535
01046	8.TOTAL ACTIVE (rd.15+45)	74.609.820	74.918.905
01055	3.Provizioane (ct.151)		825.960
01058	TOTAL DATORII NECURENTE (rd.52+54+55)		825.960
01060	1.Datorii comerciale, avansuri si alte decontari (ct.401+403+404+405+408+ 419+4621+473+481+482+483+269+509+ 5128) din care:	5.134	2.715
01061	Datorii comerciale si avansuri (ct.401+403+404+405+408+419+4621)	5.134	2.715
01062	2.Datorii catre bugete (ct.431+437+440+441+4423+4428+444+446+ 4481+4555+4671+4672+4673+4674+4675+ +4679+473+481+482)din care:	119.318	53.225
01063	Datoriile institutiilor publice catre bugete (ct.431+437+4423+4428+444+446 4481)	119.318	53.225
010631	Contributii sociale(ct.431+437)	91.642	43.064
01072	6.Salariile angajatilor (ct.421+423+426+4271+4273+4281)	153.828	71.330
01078	10.TOTAL DATORII CURENTE (rd.60+62+65+70+71+72+73+74+75)	278.280	127.270
01079	11.TOTAL DATORII (rd.58+78)	278.280	953.230
01080	12.ACTIVE NETE = TOTAL ACTIVE - TOTAL DATORII = CAPITALURI PROPRII (rd.80=rd.46-79=rd.90)	74.331.540	73.965.675
01084	1.Rezerve, fonduri (ct.100+101+102+103+104+105+106+131+ 132+133+134+135+136+137+1391+1392+ 1393+1394+1396+1399)	64.411.614	72.768.622
01085	2.Rezultatul reportat (ct.117-sold creditor)	9.765.542	1.549.778
01087	4.Rezultatul patrimonial al exercitiului (ct.121-sold creditor)	154.384	
01088	5.Rezultatul patrimonial al exercitiului (ct121- sold debitor)		352.725
01090	6.TOTAL CAPITALURI PROPRII (rd.84+85-86+87-88)	74.331.540	73.965.675

Conducatorul institutiei


Conducatorul compartimentului  
financiar - contabil


CONTUL DE REZULTAT PATRIMONIAL  
31.12.2011

pag.: 1 - lei -

COD	DENUMIRE INDICATORI	An precedent	An curent
02002	Venituri din impozite, taxe, contributii de asigurari si alte venituri ale bugetelor (ct.730+731+732+733+734+735+736+739+745+746+750+751)	2.594.038	4.408.682
02004	Finantari, subventii, transferuri, alocatii bugetare cu destinatie speciala (ct.770+771+772+773+774+775+776+778+779)	761.094	181.976
02005	Alte venituri operationale (ct.714+718+719+721+722+781)	29.824	31.572
02006	TOTAL VENITURI OPERATIONALE (rd.02+03+04+05)	3.384.956	4.622.230
02008	Salarii si contributiile sociale aferente angajatilor (ct.641+642+645+646+647)	1.768.276	1.615.393
02009	Subventii si transferuri (ct.670+671+672+673+674+675+676+677+678+679)	558.000	237.926
02010	Stocuri, consumabile, lucrari si servicii executate de terti (ct.601+602+603+606+607+608+609+610+611+612+613+614+622+623+624+626+627+628+629)	337.758	2.161.362
02011	Cheltuieli de capital, amortizari si provizioane (ct.681+682+689)	52.724	886.598
02012	Alte cheltuieli operationale (ct.635+654+658)	43.493	
02013	TOTAL CHELTUIELI OPERATIONALE (RD.08+09+10+11+12)	2.760.251	4.901.279
02015	- EXCEDENT (rd.06-rd.13)	624.705	
02016	-DEFICIT (rd.13-rd.06)		279.049
02017	IV.VENITURI FINANCIARE (ct.763+764+765+766+767+768+769+786)		224
02018	V. CHELTUIELI FINANCIARE (ct.663+664+665+666+667+668+669+686)	124.333	75.800
02021	-DEFICIT (rd.18-rd.17)	124.333	75.576
02023	-EXCEDENT (rd.15+20-16-21)	500.372	17.215
02024	-DEFICIT (rd.16+21-15-20)		371.840
02025	VIII. VENITURI EXTRAORDINARE (ct.790+791)	3.000	
02028	- EXCEDENT (rd.25-rd.26)	3.000	
02031	- EXCEDENT (rd.23+28-24-29)	503.372	
02032	- DEFICIT (rd.24+29-23-28)		354.625





## DISPONIBIL DIN MIJLOACE CU DESTINATIE SPECIALA

31.12.2011

- lei -

DENUMRE INDICATORI	COD	DISPONIBIL LA INCEPUTUL ANULUI	INCASARI	PLATI	DISPONIBIL LA SFARSITUL PERIOADEI
TOTAL (rd.02 la 15)	05001	1.852	14.825	14.600	2.077
- Garantii materiale retinute gestiona- rilor conform Legii nr.22/1969 (ct. 550/analitic distinct)	05003				
		1.852	225		2.077
- Alte disponibilitati cu destinatie speciala (ct.550/analitic distinct)	05011		4.310	4.310	
- Ajutor financiar in echivalent a 100euro acordat cadrelor didactice din invatamantul preuniversitar (ct.550/analitic distinct)	05013				
			10.290	10.290	

Conducatorul institutiei,

Conducatorul compartimentului  
financiar-contabil

4310. Suma de la 15a pt. corecturi

Situatia activelor si datoriilor institutiilor publice  
din administratia locala  
31.12.2011



pag.: 1 - lei -

COD	DENUMIRE INDICATORI	Sold la inceputul anului	Sold la sfarsitul perioadei
18005	Disponibilitati in lei ale institutiilor publice locale si ale institutiilor publice de subordonare locala, la trezorerii (ct.510+5121+5125+5151+5161 +5171+5211+528+5292+5294+5299+550+551+ 552+553+554+555+556+558+560+561+562) din care:	32.997	1.500
18008	Total (in baze cash) (rd.04+05)	32.997	1.500
18010	Total (in baze accrual)(rd.08+09)	32.997	1.500
18011	Excedentele cumulate ale bugetelor locale (ct.5212+5213)		102.200
18012	Disponibil din fondul de rulment (ct.5221)	1.374.156	
18013	Total (in baze cash)(rd.11+12)	1.374.156	102.200
18015	Total (in baze accrual)(rd.13+14)	1.374.156	102.200
18032	Disponibilitati ale institutiilor publice locale si ale institutiilor de subordo- nare locala la institutiilor de credit rezidente (ct.5121+5124+5125+5131+5132 +5151+5152+5161+5162+5171+5172+550+ 5601) din care:	62.939	3.286
18036	Total (in baze cash)(rd.32+35)	62.939	3.286
18038	Total (in baze accrual) (rd.36+37)	62.939	3.286
18165	Creante comerciale curente legate de livrari de bunuri si servicii de catre autoritatile locale sau de institutii subordonate acestora(ct.232+234+409+ 4111+4118+413+418+4611-4911-4961). Total(rd.166+167+168+172)din care de la:	6.213	4.203
18167	-de la operatori economici (S11)	6.213	4.203
18176	1.Creante ale bugetului local (ct.464- 497). Total (rd.177+178+179+183), din care:	69.541	110.021
18177	- de la populatie	69.541	110.021
18185	Total creante (rd.176+184)	69.541	110.021
18191	Sume de primit de la Autoritatea de Certificare si Plata, Autoritatilor de Management si Agentiile de Plati reprezentand fonduri externe nerambur- sabile postaderare (ct.4583.1)	5.476.848	
18203	1.Sume datorate tertilor reprezentand garantii si cautiuni aflate in conturile institutiilor publice (ct.4281+462).Total (rd.204+205+206) din care:	567	792
18204	- salariatilor (S143)	567	792
18320	Datorii comerciale curente legate de livrari de bunuri si servicii (ct.401+ 403+4041+405+408+419+4621). Total		

COD	DENUMIRE INDICATORI	Sold la inceputul anului	Sold la sfarsitul perioadei
18321	(rd.321+322+326+327) din care catre: -Operatori economici (S11)	5.134	2.715
18331	Datoriile institutiilor publice din administratia locala catre bugete (ct.4423+431+437+4428+444+446+4481)	5.134	2.715
18332	Salariile angajatilor (ct.421+423+426+4271+4273+4281)	119.318	53.225
18335	Total (rd.331+332+333+334)	153.828	71.330
		273.146	124.555

Conducatorul institutiei

Conducatorul compartimentului  
financiar- contabil

VENITURILE SI CHELTUIELILE BUGETELOR  
LOCALE PE UNITATI ADMINISTRATIV TERITORIALE

31.12.2011

- lei -

Denumire Indicatori	Cod Indicator	Nr. rand	Prevederi Anuale	Realizat
A	B	C	1	2
I. COMUNE	000102	24001		
VENITURI TOTAL			10.040.860	10.022.278
Venituri proprii	4802	24002	583.000	604.938
1. Venituri curente, din care:	000202	24003	4.277.360	4.284.530
a) Cote si sume defalcate din impozitul pe venit	0402	24004		
-cote defalcate din impozitul pe venit	040201	24005	345.000	351.013
-sume alocate din cotele defalcate din impozitul pe venit pentru echilibrarea bugetelor locale	040204	24006	83.000	89.013
b) Sume defalcate din taxa pe valoarea adaugata	1102	24007	262.000	262.000
-sume defalcate din taxa pe valoarea adaugata pentru finantarea cheltuielilor descentralizate la nivelul comunelor, oraselor, municipiilor si sectoarelor Municipiului Bucuresti	110202	24009	2.113.000	2.098.232
-sume defalcate din taxa pe valoarea adaugata pentru drumuri	110205	24011	1.365.000	1.350.232
-sume defalcate din taxa pe valoarea adaugata pentru echilibrarea bugetelor locale	110206	24012	80.000	80.000
c) Transferuri voluntare, altele decat subventiile	3702	24014	1.581.360	1.581.360
-donatii si sponsorizari	370201	24015	1.581.360	1.581.360
4. Subventii de la alte nivele ale administratiei publice	420002	24022		
-subventii de la bugetul de stat	4202	24023	179.500	174.179
5. Sume primite de la UE/alti donatori in contul platilor efectuate si prefinantari	4502	240241	179.500	174.179
CHELTUIELI TOTAL	5002	24025	5.584.000	5.563.569
Deficit	9902	24027	11.415.016	11.294.458
CORELATII	000102	24112		
VENITURI TOTAL			10.040.860	10.022.278
Venituri proprii	4802	24113	583.000	604.938
1. Venituri curente, din care:	000202	24114	4.277.360	4.284.530
a) Cote si sume defalcate din impozitul pe venit	0402	24115		
-cote defalcate din impozitul pe venit	040201	24116	345.000	351.013
-sume alocate din cotele defalcate din	040204	24117	83.000	89.013

**VENITURILE SI CHELTUIELILE BUGETELOR  
LOCALE PE UNITATI ADMINISTRATIV TERITORIALE**


31.12.2011

- lei -

Denumire Indicatori	Cod Indicator	Nr. rand	Prevederi Anuale	Realizat
A	B	C	1	2
impozitul pe venit pentru echilibrarea bugetelor locale			262.000	262.000
b) Sume defalcate din taxa pe valoarea adaugata	1102	24118	2.113.000	2.098.232
-sume defalcate din taxa pe valoarea adaugata pentru finantarea cheltuielilor descentralizate la nivelul comunelor, oraselor, municipiilor si sectoarelor Municipiului Bucuresti	110202	24120		
			1.365.000	1.350.232
-sume defalcate din taxa pe valoarea adaugata pentru drumuri	110205	24122	80.000	80.000
-sume defalcate din taxa pe valoarea adaugata pentru echilibrarea bugetelor locale	110206	24123		
			668.000	668.000
c) Transferuri voluntare, altele decat subventiile	3702	24125	1.581.360	1.581.360
-donatii si sponsorizari	370201	24126	1.581.360	1.581.360
4. Subventii de la alte nivele ale administratiei publice	420002	24133		
			179.500	174.179
-subventii de la bugetul de stat	4202	24134	179.500	174.179
5. Sume primite de la UE/alti donatori in contul platilor efectuate si prefinantari	4502	241351		
			5.584.000	5.563.569
CHELTUIELI TOTAL	5002	24136	11.415.016	11.294.458
Deficit	9902	24138	1.374.156	-1.272.180

Conducatorul institutiei

Conducatorul compartimentului  
financiar-contabil




Situatia unor indicatori referitori la protectia copilului  
si a persoanelor cu handicap  
31.12.2011

pag.: 1 - lei -

COD	DENUMIRE	NUMAR
08007	Asistenti personali pentru persoanele cu handicap	15
08008	Indemnizatii lunare alocate persoanelor cu handicap grav	8

Conducatorul institutiei



Conducatorul compartimentului  
financiar-contabil



CONTUL DE EXECUTIE A SUMELOR DEFALCATE  
DIN TAXA PE VALOAREA ADAUGATA PENTRU BUGETELE LOCALE LA  
31.12.2011

Anexa nr. 21

-lei-

Cod rand	Denumire indicatori	Cod clasificatie bugetara	Prevederi Bugetare Aprobate Initial	Prevederi Bugetare Definitive	Incasari Realizate	Plati Efectuate	Sume Restituite
A	B	C	1	2	3	4	5 = 3 - 4
001	Sume defalcate din TVA	1102	2.035.000	2.113.000	2.098.232	2.083.464	14.768
004	Sume defalcate din taxa pe valoarea adaugata pentru finantarea cheltuielilor descentralizate la nivelul comunelor, oraselor, municipiilor, sectoarelor si Municipiului Bucuresti, din care:	110202					
			1.302.000	1.365.000	1.350.232	1.335.464	14.768
005	-pentru finantarea cheltuielilor de personal din institutiile de invataman preuniversitar de stat		1.146.000	1.136.000	1.136.000	1.133.624	2.376
0051	-drepturile asistentilor personali ai persoanelor cu handicap grav sau indemnizatiile lunare		129.000	202.000	202.000	195.004	6.996
006	Sume defalcate din taxa pe valoarea adaugata pentru drumuri	110205	80.000	80.000	80.000	80.000	
007	Sume defalcate din taxa pe valoarea adaugata pentru echilibrarea bugetelor locale	110206	653.000	668.000	668.000	668.000	

Conducatorul institutiei

*[Signature]*



Conducatorul compartimentului  
financiar contabil

*[Signature]*

## SITUATIA


platilor efectuate la titlul 56 "Proiecte cu finantare din fonduri externe nerambursabile (FEN) postaderare"

31.12.2011

Pag.: 1 + lei -

Denumirea sursei de finantare	Buget de stat (s 01)	Buget local (s 02)	Bugetul asigurarilor sociale de stat (s 03)	Bugetul asigurarilor pentru somaj (s 04)	Bugetul fondului national unic de asigurari sociale de sanatate (s05)	Bugetul institutiilor publice finantate din venituri proprii si subventii (s10)	Bugetul fondurilor externe nerambur- sabile (s08)	Bugetul creditelor externe (s06)	Bugetul creditelor interne (s07)	Bugetul institutiilor publice si activitatilor finantate integral sau partial din venituri proprii (s20)	Bugetul institutiilor publice si activitatilor finantate integral din venituri proprii (s10)
A	01	02	03	04	05	06	07	08	09	10	11
Titlul VIII Total cheltuieli		2.187.604									
Titlul XII Active nefinanciare		2.187.604									

Conducatorul institutiei

Conducatorul compartimentului  
financiar-contabil



Situatia modificarilor in structura  
activelor nete/capitalurilor

31.12.2011

Anexa 34

-lei-

Denumirea elementului de capital	Cod	Sold la inceputul anului	Cresteri	Reduceri	Sold la sfarsitul anului
A	B	1	2	3	4
Fondul bunurilor care alcatuiesc domeniul public al unitatilor administrativ- teritoriale (ct.103)	004	63.027.007		10.445.739	52.581.268
Fondul bunurilor care alcatuiesc domeniul privat al unitatilor administrativ- teritoriale (ct.104)	005		20.176.903		20.176.903
Rezerve din reevaluare (ct.105)	006	10.451			10.451
Fondul de rulment (ct.131)	008	1.374.156		1.374.156	
Rezultatul reportat (ct.117 - sold creditor)	017	9.765.542	3.336.604	11.552.368	1.549.778
Rezultatul patrimonial al exercitiului (ct.121 - sold creditor)	019	154.384	15.918.812	16.425.921	
Rezultatul patrimonial al exercitiului (ct.121 - sold debitor)	020		24.537		352.725
Total capitaluri proprii(rd.01 la 17 - rd.18+rd.19-rd.20)	021	74.331.540	362.425		73.965.675

Conducatorul institutiei

Conducatorul compartimentului  
financiar-contabil



## SITUATIA ACTIVELOR FIXE AMORTIZABILE LA 31.12.2011

Denumirea activelor fixe	Nr. rand	La 31.12.2011		Sold la inceputul anului	Cresteri					
		Nr	Mp		TOTAL, din care:	diferente din reevaluare	achizitii	transferuri primite cu titlu gratuit	Donatii si sponsorizari	Alte cai
ACTIVE FIXE NECORPORALE	01	0	0	0	0	0	0	0	0	0
Cheltuieli de dezvoltare	02	0	0	0	0	0	0	0	0	0
Concesiuni, brevete, licente, marci comerciale, drepturi si active similare	03	0	0	0	0	0	0	0	0	0
Alte active fixe necorporale	04	0	0	107.313	0	0	0	0	0	0
TOTAL rd 02 la rd 04	05	0	0	107.313	0	0	0	0	0	0
ACTIVE FIXE CORPORALE	06	0	0	0	0	0	0	0	0	0
Amenajari la terenuri	07	0	0	0	0	0	0	0	0	0
Constructii, din care:	08	0	0	0	0	0	0	0	0	0
- locuinte	09	0	0	0	0	0	0	0	0	0
- hoteluri	10	0	0	0	0	0	0	0	0	0
- vile	11	0	0	0	0	0	0	0	0	0
Instalatii tehnice, mijloace de transport, animale si plantatii	12	0	0	891.489	0	0	0	0	0	0
Mobilier, aparatura birotica, echipamente de protectie a valorilor umane si materiale si alte active fixe corporale	13	0	0	50.409	0	0	0	0	0	0
TOTAL (rd 07 + 08 + 12 + 13)	14	0	0	941.898	0	0	0	0	0	0
TOTAL ACTIVE FIXE (rd 05 + 14)	15	0	0	1.049.211	0	0	0	0	0	0

**SITUATIA ACTIVEI FIXE AMORTIZABILE  
LA 31.12.2011**

Denumirea activelor fixe	Nr. rand	Reduceri							Sold la sfarsitul anului	Ajustari de valoare				Valoarea contabila neta
		Total, din care	Diferente din reevaluare	Eliminare amortizare	Dezmemb si casari	Transferuri si cu titlu gratuit	Vanzari	Alte cai		Sold la inceputul anului	Cresteri	Reduceri	Sold la sfarsitul anului	
ACTIVE FIXE NECORPORALE	01	0	0	0	0	0	0	0	0	0	0	0	0	0
Cheltuieli de dezvoltare	02	0	0	0	0	0	0	0	0	0	0	0	0	0
Concesiuni, brevete, licente, marci comerciale, drepturi si active similare	03	0	0	0	0	0	0	0	0	0	0	0	0	0
Alte active fixe necorporale	04	0	0	0	0	0	0	0	107.313	51.072	34.256	0	85.328	21.985
TOTAL rd 02 la rd 04	05	0	0	0	0	0	0	0	107.313	51.072	34.256	0	85.328	21.985
ACTIVE FIXE CORPORALE	06	0	0	0	0	0	0	0	0	0	0	0	0	0
Amenajari la terenuri	07	0	0	0	0	0	0	0	0	0	0	0	0	0
Constructii, din care:	08	0	0	0	0	0	0	0	0	0	0	0	0	0
- locuinte	09	0	0	0	0	0	0	0	0	0	0	0	0	0
- hoteluri	10	0	0	0	0	0	0	0	0	0	0	0	0	0
- vile	11	0	0	0	0	0	0	0	0	0	0	0	0	0
Instalatii tehnice, mijloace de transport, animale si plantatii	12	0	0	0	0	0	0	0	891.489	34.113	56.382	0	90.495	800.994
Mobilier, aparatura birotica, echipamente de protectie a valorilor umane si materiale si alte active fixe corporale	13	0	0	0	0	0	0	0	50.409	0	0	0	0	50.409
TOTAL (rd 07 + 08 + 12 + 13)	14	0	0	0	0	0	0	0	941.898	34.113	56.382	0	90.495	851.403
TOTAL ACTIVE FIXE (rd 05 + 14)	15	0	0	0	0	0	0	0	1.049.211	85.185	90.638	0	175.823	873.388


## SITUATIA ACTIVELOR FIXE NEAMORTIZABILE LA 31.12.2011

Denumirea activelor fixe	Nr. rand	La 31.12.2010			Sold la inceputul anului	Cresteri					
		Ha	Nr	Mp		TOTAL, din care:	diferente din reevaluare	achizitii	transferuri primite cu titlu gratuit	Donatii si sponsorizari	Alte cai
ACTIVE FIXE NECORPORALE	01	0	0	0	0	0	0	0	0	0	0
Inregistrari ale evenimentelor cultural-sportive	02	0	0	0	0	0	0	0	0	0	0
Active fixe necorporale in curs de executie	03	0	0	0	0	0	0	0	0	0	0
TOTAL (rd 02 + rd 03)	04	0	0	0	0	0	0	0	0	0	0
ACTIVE FIXE CORPORALE	05	0	0	0	0	0	0	0	0	0	0
Amenajari la terenuri	06	0	0	0	0	0	0	0	0	0	0
Terenuri	07	0	0	0	30.993.653	0	0	0	0	0	0
Constructii, din care:	08	0	0	0	11.856.451	9.731.164	0	59.100	0	0	9.672.064
- locuinte	09	0	0	0	0	0	0	0	0	0	0
- hoteluri	10	0	0	0	0	0	0	0	0	0	0
- vile	11	0	0	0	0	0	0	0	0	0	0
Instalatii tehnice, mijloace de transport, animale si plantatii	12	0	0	0	15.162.451	0	0	0	0	0	0
Mobilier, aparatura birotica, echipamente de protectie a valorilor umane si materiale si alte active fixe corporale	13	0	0	0	5.014.452	0	0	0	0	0	0
Active fixe corporale in curs de executie	14	0	0	0	3.214.636	7.114.139	0	7.114.139	0	0	0
Alte active ale statului	15	0	0	0	0	0	0	0	0	0	0
TOTAL (rd 06 + 07 + 08 + 12 + 13 + 14 + 15)	16	0	0	0	66.241.643	16.845.303	0	7.173.239	0	0	9.672.064

Denumirea activelor fixe	Nr. rand	La 31.12.2010			Sold la inceputul anului	Cresteri					
		Ha	Nr	Mp		TOTAL, din care:	diferente din reevaluare	achizitii	transferuri primite cu titlu gratuit	Donatii si sponsorizari	Alte cai
TOTAL ACTIVE FIXE (rd 04 + 16)	17	0	0	0	66.241.643	16.845.303	0	7.173.239	0	0	9.672.064

PRIMAR,

*[Signature]*



CONTABIL,


*[Signature]*

## SITUATIA ACTIVELOR FIXE NEAMORTIZABILE LA 31.12.2011

Denumirea activelor fixe	Nr. rand	Reduceri						Sold la sfarsitul anului	Valoarea activelor fixe neamortizabile				
		Total, din care	Reevaluare	Dezmembr si casari	Transferuri si cu titlu gratuit	Vanzari	Alte cai		Fondul activelor fixe necorporale (ct.100)	Domeniul public al statului (ct.101)	Domeniul privat al statului (ct.102)	Domeniul public al UAT (ct.103)	Domeniul privat al UAT (ct.104)
ACTIVE FIXE NECORPORALE	01	0	0	0	0	0	0	0	0	0	0	0	0
Inregistrari ale evenimentelor cultural-sportive	02	0	0	0	0	0	0	0	0	0	0	0	0
Active fixe necorporale in curs de executie	03	0	0	0	0	0	0	0	0	0	0	0	0
TOTAL (rd 02 + rd 03)	04	0	0	0	0	0	0	0	0	0	0	0	0
ACTIVE FIXE CORPORALE	05	0	0	0	0	0	0	0	0	0	0	0	0
Amenajari la terenuri	06	0	0	0	0	0	0	0	0	0	0	0	0
Terenuri	07	0	0	0	0	0	0	30.993.653	0	0	0	30.993.653	0
Constructii, din care:	08	0	0	0	0	0	0	21.587.615	0	0	0	21.587.615	0
- locuinte	09	0	0	0	0	0	0	0	0	0	0	0	0
- hoteluri	10	0	0	0	0	0	0	0	0	0	0	0	0
- vile	11	0	0	0	0	0	0	0	0	0	0	0	0
Instalatii tehnice, mijloace de transport, animale si plantatii	12	0	0	0	0	0	0	15.162.451	0	0	0	0	15.162.451
Mobilier, aparatura birotica, echipamente de protectie a valorilor umane si materiale si alte active fixe corporale	13	0	0	0	0	0	0	5.014.452	0	0	0	0	5.014.452

Denumirea activelor fixe	Nr. rand	Reduceri						Sold la sfarsitul anului	Valoarea activelor fixe neamortizabile				
		Total, din care	Reevaluare	Dezmembr si casari	Transferuri si cu titlu gratuit	Vanzari	Alte cai		Fondul activelor fixe necorporale (ct.100)	Domeniul public al statului (ct.101)	Domeniul privat al statului (ct.102)	Domeniul public al UAT (ct.103)	Domeniul privat al UAT (ct.104)
Active fixe corporale in curs de executie	14	9.672.064	0	9.672.064	0	0	0	656.711	0	0	0	0	0
Alte active ale statului	15	0	0	0	0	0	0	0	0	0	0	0	0
TOTAL (rd 06 + 07 + 08 + 12 + 13 + 14 + 15)	16	9.672.064	0	9.672.064	0	0	0	73.414.882	0	0	0	52.581.268	20.176.903
TOTAL ACTIVE FIXE (rd 04 + 16)	17	9.672.064	0	9.672.064	0	0	0	73.414.882	0	0	0	52.581.268	20.176.903

PRIMAR,



CONTABIL,

MINISTERUL (ORGANUL CENTRAL).....

UNITATEA ADMINISTRATIV-TERITORIALA.....

INSTITUȚIA COMUNA HILISEU HORIA.....

Anexa 3

(Anexa 23 la normele metodologice)

**CONTUL DE EXECUȚIE**


a donațiilor/sponsorizărilor primite și utilizate în anul 2011

- lei -

Nr.crt.	Denumirea indicatorilor	Codul indicatorului	Suma
1	Veniturile din donații și /sau sponsorizări primite și virate la buget		1581360.
2	Total plăți efectuate în limita donațiilor și/sau sponsorizărilor primite, din care: <u>10 02 20 20 01 09</u> (pe subdiviziunile clasificăției bugetare)		1581360.
3	Soldul donațiilor și/sau sponsorizărilor rămase neutilizate la finele anului, din care..... (pe subdiviziunile de cheltuieli ale clasificăției bugetare)		0

Conducătorul instituției,

*[Signature]*



Conducătorul compartimentului  
financiar-contabil,

*[Signature]*



						Pag. 1 - lei-									
Capi- tol	Sub- capi- tol	Pa- ra- graf	Gru- pa / Titlu	Ar- ti- col	Ali- ne- at	Denumire indicator	Prevederi bugetare initiale	Prevederi bugetare definitive	Drepturi constatate			Incasari realizate	Stingeri pe alte cai decat incasari	Drepturi constatate de incasat	
									Total, din care:	din anii precedenti	din anul curent				
A						B	1	2	3=4+5	4	5	6	7	8=3-6-7	
0001	02					TOTAL VENITURI-BUGET LOCAL	7.957.600	10.040.860	10.135.965	69.541	10.066.424	10.022.278	3.666	110.021	
0002						I. VENITURI CURENTE	2.575.000	4.277.360	4.398.217	69.541	4.328.676	4.284.530	3.666	110.021	
0003						A. VENITURI FISCALE	2.477.000	2.555.000	2.603.692	22.675	2.581.017	2.554.722	3.666	45.304	
0004						A1. IMPOZIT PE VENIT, PROFIT SI									
0300	02					CASTIGURI DIN CAPITAL	347.000	347.000	354.229		354.229	354.229			
						A1.2 IMPOZIT PE VENIT, PROFIT SI CASTIGURI DIN CAPITAL DE LA PERSOANE FIZICE	347.000	347.000	354.229		354.229	354.229			
0302						IMPOZIT PE VENIT	2.000	2.000	3.216		3.216	3.216			
0402	01	04				Impozitul pe veniturile din transferul proprietatilor imobiliare din patrimoniul personal	2.000	2.000	3.216		3.216	3.216			
						COTE SI SUME DEFALCATE DIN IMPOZITUL PE VENIT	345.000	345.000	351.013		351.013	351.013			
0402	01	04				Cote defalcate din impozitul pe venit	83.000	83.000	89.013		89.013	89.013			
						Sume alocate din cotele defalcate din impozitul pe venit pentru echilibrarea bugetelor locale	262.000	262.000	262.000		262.000	262.000			
0700	02					A3 IMPOZITE SI TAXE PE PROPRIETATE	78.000	78.000	124.370	16.170	108.200	83.245	3.666	37.459	
0702						IMPOZITE SI TAXE PE PROPRIETATE	78.000	78.000	124.370	16.170	108.200	83.245	3.666	37.459	
0702	01	01				Impozit si taxa pe cladiri	13.500	13.500	33.182	14.815	18.367	18.815	3.666	10.701	
						Impozit pe cladiri de la persoane fizice	10.900	10.900	25.475	7.108	18.367	16.334		9.141	
0702	01	02				Impozit si taxa pe cladiri de la persoane juridice	2.600	2.600	7.707	7.707		2.481	3.666	1.560	
0702	02					Impozit si taxa pe teren	64.500	64.500	91.188	1.355	89.833	64.430		26.758	
		01				Impozit pe terenuri de la persoane									

Capi- tol	Sub- capi- tol	Pa- ra- graf	Gru- pa / Titlu	Ar- ti- col	Ali- ne- at	Denumire indicator	Prevederi bugetare initiale	Prevederi bugetare definitive	Drepturi constatate			Incasari realizate	Stingeri pe alte cai decat incasari	Drepturi constatate de incasat
									Total, din care:	din anii precedenti	din anul curent			
A						B	1	2	3=4+5	4	5	6	7	8=3-6-7
0702	02	02				fizice	18.600	18.600	28.041	721	27.320	18.110		9.931
						Impozit si taxa pe teren de la persoane								
						juridice	1.000	1.000	5.634	634	5.000	4.141		1.493
0702	02	03				Impozitul pe terenul extravilan	44.900	44.900	57.513		57.513	42.179		15.334
1000						A4 IMPOZITE SI TAXE PE BUNURI SI SERVICII	2.048.000	2.126.000	2.121.828	6.505	2.115.323	2.113.983		7.845
1102						SUME DEFALCATE DIN TVA	2.035.000	2.113.000	2.098.232		2.098.232	2.098.232		
	02					Sume defalcate din taxa pe valoarea								
1102	05					adaugata pentru finantarea cheltuielilor descentralizate la nivelul comunelor,oraselor, municipiilor, sectoarelor si Municipiului Bucuresti	1.302.000	1.365.000	1.350.232		1.350.232	1.350.232		
						Sume defalcate din taxa pe valoarea								
1102	06					adaugata pentru drumuri	80.000	80.000	80.000		80.000	80.000		
						Sume defalcate din taxa pe valoarea								
						adaugata pentru echilibrarea bugetelor locale	653.000	668.000	668.000		668.000	668.000		
1502						TAXE PE SERVICII SPECIFICE			10		10	10		
	01					Impozit pe spectacole			10		10	10		
1602						TAXE PE UTILIZAREA BUNURILOR, AUTORIZAREA UTILIZARII BUNURILOR SAU PE DESFASURAREA DE ACTIVITATI	13.000	13.000	23.586	6.505	17.081	15.741		7.845
1602	02					Impozit pe mijloacele de transport	12.000	12.000	22.884	6.505	16.379	15.039		7.845
		01				Impozit pe mijloacele de transport detinute de persoane fizice*)	11.000	11.000	20.074	5.107	14.967	12.417		7.657
1602	02	02				Impozit pe mijloace de transport detinute persoane de juridice*)	1.000	1.000	2.810	1.398	1.412	2.622		188

Capi- tol		Sub- capi- tol	Pa- ra- graf	Gru- pa / Titlu	Ar- ti- col	Ali- ne- at	Denumire indicator	Prevederi bugetare initiale	Prevederi bugetare definitive	Drepturi constatate			Incasari realizate	Stingeri pe alte cai decat incasari	Drepturi constatate de incasat
A							B	1	2	Total, din care:	din anii precedenti	din anul curent	6	7	8=3-6-7
1602		03					Taxe si tarife pentru eliberarea de licente si autorizatii de functionare			552		552	552		
1602		50					Alte taxe pe utilizarea bunurilor, autorizarea utilizarii bunurilor sau pe								
							desfasurare de activitati	1.000	1.000	150		150	150		
1800		02					A6. ALTE IMPOZITE SI TAXE FISCALE	4.000	4.000	3.265		3.265	3.265		
1802							ALTE IMPOZITE SI TAXE FISCALE	4.000	4.000	3.265		3.265	3.265		
		50					Alte impozite si taxe	4.000	4.000	3.265		3.265	3.265		
2900		02					C. VENITURI NEFISCALE	98.000	1.722.360	1.794.525	46.866	1.747.659	1.729.808		64.717
3000							C1. VENITURI DIN PROPRIETATE			330		330	330		
3002							VENITURI DIN PROPRIETATE			330		330	330		
		05					Venituri din concesiuni si inchirieri			330		330	330		
3300		02					C2. VANZARI DE BUNURI SI SERVICII	98.000	1.722.360	1.794.195	46.866	1.747.329	1.729.478		64.717
3302							VENITURI DIN PRESTARI DE SERVICII SI ALTE ACTIVITATI	4.000	4.000	4.118		4.118	4.118		
3302		08					Venituri din prestari de servicii	4.000	4.000	1.788		1.788	1.788		
		28					Venituri din recuperarea cheltuielilor de judecata, imputatii si despagubiri			2.330		2.330	2.330		
3402							VENITURI DIN TAXE ADMINISTRATIVE, ELIBERARI PERMISE			527		527	527		
3402		02					Taxe extrajudiciare de timbru			527		527	527		
3502							AMENZI, PENALITATI SI CONFISCARI	15.000	15.000	73.558	46.866	26.692	8.841		64.717
		01					Venituri din amenzi si alte sanctiuni aplicate potrivit dispozitiilor legale	15.000	15.000	73.558	46.866	26.692	8.841		64.717
3602							DIVERSE VENITURI	79.000	122.000	134.632		134.632	134.632		
		50					Alte venituri	79.000	122.000	134.632		134.632	134.632		

Capi- tol	Sub- capi- tol	Pa- ra- graf	Gru- pa / Titlu	Ar- ti- col	Ali- ne- at	Denumire indicator	Prevederi bugetare initiale	Prevederi bugetare definitive	Drepturi constatate			Incasari realizate	Stingeri pe alte cai decat incasari	Drepturi constatate de incasat
									Total, din care:	din anii precedenti	din anul curent			
A						B	1	2	3=4+5	4	5	6	7	8=3-6-7
3702						TRANSFERURI VOLUNTARE, ALTELE DECAT SUBVENTIILE		1.581.360	1.581.360		1.581.360	1.581.360		
3702 01						Donatii si sponsorizari		1.581.360	1.581.360		1.581.360	1.581.360		
03						Varsaminte din sectiunea de functionare								
						pentru finantarea sectiunii de dezvoltare a bugetului local(cu semnul minus)	-170.000	-236.000	-236.000		-236.000	-236.000		
3702 04						Varsaminte din sectiunea de functionare	170.000	236.000	236.000		236.000	236.000		
4100 02						IV. SUBVENTII	63.600	179.500	174.179		174.179	174.179		
4200						SUBVENTII DE LA ALTE NIVELE ALE ADMINISTRATIEI PUBLICE	63.600	179.500	174.179		174.179	174.179		
4202						SUBVENTII DE LA BUGETUL DE STAT	63.600	179.500	174.179		174.179	174.179		
34						Subventii pentru acordarea ajutorului pentru incalzirea locuintei cu lemne, carbuni,combustibili petrolieri	60.000	159.000	153.701		153.701	153.701		
4202 41						Subventii de la bugetul de stat pentru finantarea sanatatii	3.600	20.500	20.478		20.478	20.478		
4502						SUME PRIMITE DE LA UE/ALTI DONATORI IN CONTUL PLATILOR EFECTUATE SI PREFINANTARI	5.319.000	5.584.000	5.563.569		5.563.569	5.563.569		
4502 04						Fondul European Agricol de Dezvoltare Rurala	5.319.000	5.584.000	5.563.569		5.563.569	5.563.569		
4502 04 01						Sume primite in contul platilor efectuate in anul curent	3.588.760	3.853.760	5.563.569		5.563.569	5.563.569		
4502 04 02						Sume primite in contul platilor efectuate in anii anteriori	585.000	585.000						
4502 04 03						Prefinantare	1.145.240	1.145.240						



*[Handwritten signature]*

*[Handwritten signature]*

**CONTUL DE EXECUTIE AL BUGETULUI LOCAL - VENITURI**  
**SECTIUNEA DE FUNCTIONARE**  
**31.12.2011**

Pag. 1 - lei-


						Pag. 1 - lei									
Capi- tol	Sub- capi- tol	Pa- ra- graf	Gru- pa / Titlu	Ar- ti- col	Ali- ne- at	Denumire indicator	Prevederi bugetare initiale	Prevederi bugetare definitive	Drepturi constatate			Incasari realizate	Stingeri pe alte cai decat incasari	Drepturi constatate de incasat	
									Total, din care:	din anii precedenti	din anul curent				
A						B	1	2	3=4+5	4	5	6	7	8=3-6-7	
0001	02					TOTAL VENITURI-BUGET LOCAL	2.468.600	4.220.860	4.336.396	69.541	4.266.855	4.222.709	3.666	110.021	
0002						I. VENITURI CURENTE	2.405.000	4.041.360	4.162.217	69.541	4.092.676	4.048.530	3.666	110.021	
0003						A. VENITURI FISCALE	2.477.000	2.555.000	2.603.692	22.675	2.581.017	2.554.722	3.666	45.304	
0004						A1. IMPOZIT PE VENIT, PROFIT SI									
0300						CASTIGURI DIN CAPITAL	347.000	347.000	354.229		354.229	354.229			
						A1.2 IMPOZIT PE VENIT, PROFIT SI CASTIGURI DIN CAPITAL DE LA PERSOANE FIZICE	347.000	347.000	354.229		354.229	354.229			
0302						IMPOZIT PE VENIT	2.000	2.000	3.216		3.216	3.216			
18						Impozitul pe veniturile din transferul proprietatilor imobiliare din patrimoniul personal	2.000	2.000	3.216		3.216	3.216			
0402						COTE SI SUME DEFALCATE DIN IMPOZITUL PE VENIT	345.000	345.000	351.013		351.013	351.013			
01						Cote defalcate din impozitul pe venit	83.000	83.000	89.013		89.013	89.013			
04						Sume alocate din cotele defalcate din impozitul pe venit pentru echilibrarea bugetelor locale	262.000	262.000	262.000		262.000	262.000			
0700	02					A3 IMPOZITE SI TAXE PE PROPRIETATE	78.000	78.000	124.370	16.170	108.200	83.245	3.666	37.459	
0702						IMPOZITE SI TAXE PE PROPRIETATE	78.000	78.000	124.370	16.170	108.200	83.245	3.666	37.459	
	01					Impozit si taxa pe cladiri	13.500	13.500	33.182	14.815	18.367	18.815	3.666	10.701	
	01					Impozit pe cladiri de la persoane fizice	10.900	10.900	25.475	7.108	18.367	16.334		9.141	
	02					Impozit si taxa pe cladiri de la persoane juridice	2.600	2.600	7.707	7.707		2.481	3.666	1.560	
	02					Impozit si taxa pe teren	64.500	64.500	91.188	1.355	89.833	64.430		26.758	
	01					Impozit pe terenuri de la persoane									

Pag. 2 - lei														
Capi- tol	Sub- capi- tol	Pa- ra- graf	Gru- pa / Titlu	Ar- ti- col	Ali- ne- at	Denumire indicator	Prevederi bugetare initiale	Prevederi bugetare definitive	Drepturi constatate			Incasari realizate	Stingeri pe alte cai decat incasari	Drepturi constatate de incasat
									Total, din care:	din anii precedenti	din anul curent			
A						B	1	2	3=4+5	4	5	6	7	8=3-6-7
0702	01					fizice	18.600	18.600	28.041	721	27.320	18.110		9.931
	02					Impozit si taxa pe teren de la persoane								
	02					juridice	1.000	1.000	5.634	634	5.000	4.141		1.493
	03					Impozitul pe terenul extravilan	44.900	44.900	57.513		57.513	42.179		15.334
1000						A4 IMPOZITE SI TAXE PE BUNURI SI SERVICII	2.048.000	2.126.000	2.121.828	6.505	2.115.323	2.113.983		7.845
1102						SUME DEFALCATE DIN TVA	2.035.000	2.113.000	2.098.232		2.098.232	2.098.232		
	02					Sume defalcate din taxa pe valoarea adaugata pentru finantarea cheltuielilor								
						lilor descentralizate la nivelul comunelor,oraselor, municipiilor, sectoarelor si Municipiului Bucuresti	1.302.000	1.365.000	1.350.232		1.350.232	1.350.232		
	05					Sume defalcate din taxa pe valoarea adaugata pentru drumuri	80.000	80.000	80.000		80.000	80.000		
	06					Sume defalcate din taxa pe valoarea adaugata pentru echilibrarea bugetelor locale	653.000	668.000	668.000		668.000	668.000		
1502						TAXE PE SERVICII SPECIFICE			10		10	10		
	01					Impozit pe spectacole			10		10	10		
1602						TAXE PE UTILIZAREA BUNURILOR, AUTORIZAREA UTILIZARII BUNURILOR SAU PE DESFASURAREA DE ACTIVITATI	13.000	13.000	23.586	6.505	17.081	15.741		7.845
	02					Impozit pe mijloacele de transport	12.000	12.000	22.884	6.505	16.379	15.039		7.845
	01					Impozit pe mijloacele de transport								
	01					detinute de persoane fizice*)	11.000	11.000	20.074	5.107	14.967	12.417		7.657
	02					Impozit pe mijloace de transport								
	02					detinute persoane de juridice*)	1.000	1.000	2.810	1.398	1.412	2.622		188

Pag. 3 - lei-														
Capi- tol	Sub- capi- tol	Pa- ra- graf	Gru- pa / Titlu	Ar- ti- col	Ali- ne- at	Denumire indicator	Prevederi bugetare initiale	Prevederi bugetare definitive	Drepturi constatate			Incasari realizate	Stingeri pe alte cai decat incasari	Drepturi constatate de incasat
									Total, din care:	din anii precedenti	din anul curent			
A						B	1	2	3=4+5	4	5	6	7	8=3-6-7
1602	03					Taxe si tarife pentru eliberarea de licente si autorizatii de functionare			552		552	552		
	50					Alte taxe pe utilizarea bunurilor, autorizarea utilizarii bunurilor sau pe								
1800	02					desfasurare de activitati	1.000	1.000	150		150	150		
						A6. ALTE IMPOZITE SI TAXE FISCALE	4.000	4.000	3.265		3.265	3.265		
1802						ALTE IMPOZITE SI TAXE FISCALE	4.000	4.000	3.265		3.265	3.265		
	50					Alte impozite si taxe	4.000	4.000	3.265		3.265	3.265		
2900	02					C. VENITURI NEFISCALE	-72.000	1.486.360	1.558.525	46.866	1.511.659	1.493.808		64.717
3000						C1. VENITURI DIN PROPRIETATE			330		330	330		
3002						VENITURI DIN PROPRIETATE			330		330	330		
	05					Venituri din concesiuni si inchirieri			330		330	330		
3300	02					C2. VANZARI DE BUNURI SI SERVICII	-72.000	1.486.360	1.558.195	46.866	1.511.329	1.493.478		64.717
3302						VENITURI DIN PRESTARI DE SERVICII SI ALTE ACTIVITATI	4.000	4.000	4.118		4.118	4.118		
	08					Venituri din prestari de servicii	4.000	4.000	1.788		1.788	1.788		
	28					Venituri din recuperarea cheltuielilor de judecata, imputatii si despagubiri			2.330		2.330	2.330		
3402						VENITURI DIN TAXE ADMINISTRATIVE, ELIBERARI PERMISE			527		527	527		
	02					Taxe extrajudiciare de timbru			527		527	527		
3502						AMENZI, PENALITATI SI CONFISCARI	15.000	15.000	73.558	46.866	26.692	8.841		64.717
	01					Venituri din amenzi si alte sanctiuni aplicate potrivit dispozitiilor legale	15.000	15.000	73.558	46.866	26.692	8.841		64.717
3602						DIVERSE VENITURI	79.000	122.000	134.632		134.632	134.632		
	50					Alte venituri	79.000	122.000	134.632		134.632	134.632		

Capi- tol	Sub- capi- tol	Pa- ra- graf	Gru- pa / Titlu	Ar- ti- col	Ali- ne- at	Denumire indicator	Prevederi bugetare initiale	Prevederi bugetare definitive	Drepturi constatate			Incasari realizate	Stingeri pe alte cai decat incasari	Drepturi constatate de incasat
									Total, din care:	din anii precedenti	din anul curent			
A						B	1	2	3=4+5	4	5	6	7	8=3-6-7
3702						TRANSFERURI VOLUNTARE, ALTELE DECAT SUBVENTIILE	-170.000	1.345.360	1.345.360		1.345.360	1.345.360		
	01					Donatii si sponsorizari		1.581.360	1.581.360		1.581.360	1.581.360		
	03					Varsaminte din sectiunea de functionare								
						pentru finantarea sectiunii de dezvoltare a bugetului local(cu semnul minus)	-170.000	-236.000	-236.000		-236.000	-236.000		
4100	02					IV. SUBVENTII	63.600	179.500	174.179		174.179	174.179		
4200						SUBVENTII DE LA ALTE NIVELE ALE ADMINISTRATIEI PUBLICE	63.600	179.500	174.179		174.179	174.179		
4202						SUBVENTII DE LA BUGETUL DE STAT	63.600	179.500	174.179		174.179	174.179		
	34					Subventii pentru acordarea ajutorului pentru incalzirea locuintei cu lemne, carbuni,combustibili petrolieri	60.000	159.000	153.701		153.701	153.701		
	41					Subventii de la bugetul de stat pentru finantarea sanatatii	3.600	20.500	20.478		20.478	20.478		

Conducatorul institutiei,

Conducatorul compartimentului  
financiar-contabil



**CONTUL DE EXECUTIE AL BUGETULUI LOCAL - VENITURI**  
**SECTIUNEA DE DEZVOLTARE**  
**31.12.2011**

						Pag.		1 - lei-						
Capi- tol	Sub- capi- tol	Pa- ra- graf	Gru- pa / Titlu	Ar- ti- col	Ali- ne- at	Denumire indicator	Prevederi bugetare initiale	Prevederi bugetare definitive	Drepturi constatate			Incasari realizate	Stingeri pe alte cai decat incasari	Drepturi constatate de incasat
									Total, din care:	din anii precedenti	din anul curent			
A						B	1	2	3=4+5	4	5	6	7	8=3-6-7
0001	02					TOTAL VENITURI-BUGET LOCAL	5.489.000	5.820.000	5.799.569		5.799.569	5.799.569		
0002						I. VENITURI CURENTE	170.000	236.000	236.000		236.000	236.000		
2900						C. VENITURI NEFISCALE	170.000	236.000	236.000		236.000	236.000		
3300						C2. VANZARI DE BUNURI SI SERVICII	170.000	236.000	236.000		236.000	236.000		
3702						TRANSFERURI VOLUNTARE, ALTELE DECAT								
						SUBVENTIILE	170.000	236.000	236.000		236.000	236.000		
	04					Varsaminte din sectiunea de functionare	170.000	236.000	236.000		236.000	236.000		
4502						SUME PRIMITE DE LA UE/ALTI DONATORI								
						IN CONTUL PLATILOR EFECTUATE SI								
						PREFINANTARI	5.319.000	5.584.000	5.563.569		5.563.569	5.563.569		
	04					Fondul European Agicol de Dezvoltare								
						Rurala	5.319.000	5.584.000	5.563.569		5.563.569	5.563.569		
		01				Sume primite in contul platilor								
		01				efectuate in anul curent	3.588.760	3.853.760	5.563.569		5.563.569	5.563.569		
		02				Sume primite in contul platilor								
		02				efectuate in anii anteriori	585.000	585.000						
		03				Prefinantare	1.145.240	1.145.240						

Conducatorul institutiei,

*[Signature]*

ROMANIA  
 COMUNA  
 HILISEU-HORIA  
 JUDETUL BOTOSANI

Conducatorul compartimentului  
financiar-contabil

*[Signature]*

Capi- tol	Sub- capi- tol	Pa- ra- graf	Gru- pa / Titlu	Ar- ti- col	Ali- ne- at	Denumire indicator	Credite de angajament	Credite bugetare		Angajamente bugetare	Angajamente legale	Plati efectuate	Angajamente legale de platit	Cheltuieli efective
								initiale	definitive					
A						B	1	2	3	4	5	6	7=5-6	8
5002						TOTAL CHELTUIELI	2.208.056	9.331.756	11.415.016	11.307.273	11.294.458	11.294.458		4.975.179
5100	02					Partea I-a SERVICII PUBLICE GENERALE		688.380	611.390	578.437	569.396	569.396		534.176
5102						AUTORITATI PUBLICE SI ACTIUNI EXTERNE		332.380	479.540	451.887	442.846	442.846		347.748
	01					Autoritati executive si legislative		332.380	479.540	451.887	442.846	442.846		347.748
	03					Autoritati executive		332.380	479.540	451.887	442.846	442.846		347.748
5502						TRANZACTII PRIVIND DATORIA PUBLICA SI IMPRUMUTURI		356.000	131.850	126.550	126.550	126.550		186.428
6000	02					Partea II-a APARARE, ORDINE PUBLICA SI								
						SIGURANTA NATIONALA		35.500	57.100	55.622	55.477	55.477		50.587
6102						ORDINE PUBLICA SI SIGURANTA NATIONALA		35.500	57.100	55.622	55.477	55.477		50.587
	50					Alte cheltuieli in domeniul ordinii publice si sigurantei nationale		35.500	57.100	55.622	55.477	55.477		50.587
6500	02					Partea III-a CHELTUIELI SOCIAL-CULTURALE		1.619.070	1.815.360	1.782.704	1.779.137	1.779.137		2.531.369
6502						INVATAMANT		1.331.000	1.335.000	1.334.971	1.332.596	1.332.596		2.095.714
	03					Invatamant prescolar si primar		521.800	521.800	521.800	521.800	521.800		523.840
	01					Invatamant prescolar		157.450	157.450	157.450	157.450	157.450		145.675
	02					Invatamant primar		364.350	364.350	364.350	364.350	364.350		378.165
	04					Invatamant secundar		809.200	813.200	813.171	810.796	810.796		1.571.874
	01					Invatamant secundar inferior		809.200	813.200	813.171	810.796	810.796		1.571.874
6602						SANATATE		26.310	40.500	40.382	40.360	40.360		20.624
	06					Servicii medicale in unitati sanitare cu paturi		26.310	40.500	40.382	40.360	40.360		20.624
6602	06	03				Unitati medico-sociale		26.310	40.500	40.382	40.360	40.360		20.624
6702						CULTURA, RECREERE SI RELIGIE		21.760	27.860	27.259	27.195	27.195		27.654
	03					Servicii culturale		15.760	21.860	21.860	21.796	21.796		22.255
	02					Biblioteci publice comunale, orasenesti,								

Capi- tol	Sub- capi- tol	Pa- ra- graf	Gru- pa / Titlu	Ar- ti- col	Ali- ne- at	Denumire indicator	Credite de angajament	Credite bugetare		Angajamente bugetare	Angajamente legale	Plati efectuate	Angajamente legale de platit	Cheltuieli efective
								initiale	definitive					
A						B	1	2	3	4	5	6	7=5-6	8
6702	06					municipale		15.760	21.860	21.860	21.796	21.796		22.255
						Servicii religioase		6.000	6.000	5.399	5.399	5.399		5.399
						ASIGURARI SI ASISTENTA SOCIALA		240.000	412.000	380.092	378.986	378.986		387.377
	05					Asistenta sociala in caz de boli si								
6802	05					invaliditati		130.000	177.000	176.200	175.094	175.094		175.481
						Asistenta sociala in caz de invaliditate		130.000	177.000	176.200	175.094	175.094		175.481
						Prevenirea excluderii sociale		85.000	210.000	196.921	196.921	196.921		197.055
	01					Ajutor social		85.000	210.000	196.921	196.921	196.921		197.055
7000	02					Alte cheltuieli in domeniul asigurarilor si asistentei sociale		25.000	25.000	6.971	6.971	6.971		14.841
						Partea IV-a SERVICII SI DEZVOLTARE PUBLICA, LOCUINTE, MEDIU SI APE		130.650	1.726.110	1.706.365	1.706.303	1.706.303		1.712.432
7002						LOCUINTE, SERVICII SI DEZVOLTARE PUBLICA		90.650	1.686.110	1.678.208	1.678.146	1.678.146		1.684.275
	06					Iluminat public si electrificari rurale		44.000	46.000	42.434	42.434	42.434		42.434
	50					Alte servicii in domeniile locuintelor, serviciilor si dezvoltarii comunale		46.650	1.640.110	1.635.774	1.635.712	1.635.712		1.641.841
7402						PROTECTIA MEDIULUI		40.000	40.000	28.157	28.157	28.157		28.157
	05					Salubritate si gestiunea deseurilor		40.000	40.000	28.157	28.157	28.157		28.157
	01					Salubritate		40.000	40.000	28.157	28.157	28.157		28.157
8000	02					Partea V-a ACTIUNI ECONOMICE	2.208.056	6.858.156	7.205.056	7.184.145	7.184.145	7.184.145		146.615
8402						TRANSPORTURI	2.208.056	6.858.156	7.205.056	7.184.145	7.184.145	7.184.145		146.615
	03					Transport rutier	2.208.056	6.858.156	7.205.056	7.184.145	7.184.145	7.184.145		146.615
	01					Drumuri si poduri	2.208.056	6.858.156	7.205.056	7.184.145	7.184.145	7.184.145		146.615

**JUDETUL BOTOSANI**

Pag. 3 - lei-

Capi- tol	Sub- capi- tol	Pa- ra- graf	Gru- pa / Titlu	Ar- ti- col	Ali- ne- at	Denumire indicator	Credite de angajament	Credite bugetare		Angajamente bugetare	Angajamente legale	Plati efectuate	Angajamente legale de platit	Cheltuieli efective	
								initiale	definitive						
A						B	1	2	3	4	5	6	7=5-6	8	
5002						TOTAL CHELTUIELI	2.208.056	9.331.756	11.415.016	11.307.273	11.294.458	11.294.458			4.975.179
01						CHELTUIELI CURENTE	2.208.056	9.186.756	6.428.916	6.321.772	6.308.957	6.308.957			4.914.541
10						TITLUL I CHELTUIELI DE PERSONAL		1.468.000	1.658.000	1.658.000	1.645.184	1.645.184			2.421.161
10 01						Cheltuieli salariale in bani		1.142.000	1.303.530	1.303.530	1.295.300	1.295.300			2.079.035
10 01 01						Salarii de baza		824.700	977.030	977.030	971.992	971.992			953.892
10 01 02						Salarii de merit		10.700	10.700	10.700	10.700	10.700			9.129
10 01 03						Indemnizatie de conducere		7.250	7.250	7.250	7.250	7.250			7.632
10 01 04						Spor de vechime		116.200	106.200	106.200	106.200	106.200			106.341
10 01 05						Sporuri pentru conditii de munca		6.000	6.000	6.000	6.000	6.000			2.849
10 01 06						Alte sporuri		112.900	112.900	112.900	112.900	112.900			92.130
10 01 11						Fond aferent platii cu ora		30.700	30.700	30.700	30.700	30.700			33.522
10 01 12						Indemnizatii platite unor persoane din afara unitatii		19.800	39.000	39.000	35.808	35.808			37.295
10 01 30						Alte drepturi salariale in bani		13.750	13.750	13.750	13.750	13.750			836.245
10 03						Contributii		326.000	354.470	354.470	349.884	349.884			342.126
10 03 01						Contributii de asigurari sociale de stat		247.040	266.910	266.910	263.264	263.264			261.346
10 03 02						Contributii de asigurari de somaj		6.090	6.755	6.755	6.653	6.653			6.119
10 03 03						Contributii de asigurari sociale de sanatate		61.080	68.235	68.235	67.801	67.801			64.994
10 03 04						Contributii de asigurari pentru accidente de munca si boli profesionale		1.890	2.090	2.090	2.008	2.008			1.817
10 03 06						Contributii pentru concedii si indemnizatii		9.900	10.480	10.480	10.158	10.158			7.850
20						TITLUL II BUNURI SI SERVICII		687.600	2.220.010	2.164.342	2.164.343	2.164.343			2.173.684
20 01						Bunuri si servicii		421.100	2.061.800	2.040.711	2.038.936	2.038.936			2.006.420

Pag. 4 - lei														
Capi- tol	Sub- capi- tol	Pa- ra- graf	Gru- pa / Titlu	Ar- ti- col	Ali- ne- at	Denumire indicator	Credite de angajament	Credite bugetare		Angajamente bugetare	Angajamente legale	Plati efectuate	Angajamente legale de platit	Cheltuieli efective
								initiale	definitive					
A						B	1	2	3	4	5	6	7=5-6	8
			20	01	01	Furnituri de birou		10.500	11.500	9.820	8.917	8.917		8.215
			20	01	02	Materiale pentru curatenie		7.000	7.000	4.948	6.392	6.392		4.948
			20	01	03	Incalzit, iluminat si forta motrica		94.000	94.000	69.413	90.434	90.434		67.534
			20	01	04	Apa, canal si salubritate		2.000	2.000					
			20	01	05	Carburanti si lubrifianti		20.000	40.000	37.761	37.761	37.761		6.000
			20	01	06	Piese de schimb		15.000	14.000	5.664	5.664	5.664		5.664
			20	01	08	Posta, telecomunicatii, radio, tv, internet		25.200	19.340	32.696	19.540	19.540		33.197
			20	01	09	Materiale si prestari de servicii cu caracter functional		46.000	1.631.360	1.629.517	1.629.517	1.629.517		1.623.394
			20	01	30	Alte bunuri si servicii pentru intretinere si functionare		203.400	242.400	250.892	240.711	240.711		257.468
			20	02		Reparatii curente		2.000	5.000	2.000	2.000	2.000		2.000
			20	05		Bunuri de natura obiectelor de inventar		21.000	20.000	8.778	8.958	8.958		
			20	05	30	Alte obiecte de inventar		21.000	20.000	8.778	8.958	8.958		
			20	06		Deplasari, detasari, transferari		28.500	29.500	27.104	28.700	28.700		27.104
			20	06	01	Deplasari interne, detasari, transferari		28.500	29.500	27.104	28.700	28.700		27.104
			20	11		Carti, publicatii si materiale documentare		2.500	2.500	2.500	2.500	2.500		
			20	13		Pregatire profesionala		8.500	6.500	2.090	2.090	2.090		590
			20	19		Contributii ale administratiei publice locale la realizarea unor lucrari si servicii de interes public local, in baza unor conventii sau contracte de asociere		25.000	25.000	18.089	18.089	18.089		18.089
			20	24		Comisioane si alte costuri aferente imprumuturilor		176.000	56.000	50.750	50.750	50.750		110.628

Capi- tol	Sub- capi- tol	Pa- ra- graf	Gru- pa / Titlu	Ar- ti- col	Ali- ne- at	Denumire indicator	Credite de angajament	Credite bugetare		Angajamente bugetare	Angajamente legale	Plati efectuate	Angajamente legale de platit	Cheltuieli efective
								initiale	definitive					
A						B	1	2	3	4	5	6	7=5-6	8
			20	24	02	Comisioane si alte costuri aferente imprumuturilor interne		176.000	56.000	50.750	50.750	50.750		110.628
			20	30		Alte cheltuieli		3.000	13.710	12.320	12.320	12.320		8.853
			20	30	03	Prime de asigurare non-viata		3.000	3.000	1.610	1.610	1.610		1.610
			20	30	30	Alte cheltuieli cu bunuri si servicii			10.710	10.710	10.710	10.710		7.243
			30			TITLUL III DOBANZI		180.000	75.850	75.800	75.800	75.800		75.800
			30	01		Dobanzi aferente datoriei publice interne		180.000	75.850	75.800	75.800	75.800		75.800
			30	01	02	<del>Dobanzi aferente creditelor interne</del>								
			56			garantate		180.000	75.850	75.800	75.800	75.800		75.800
			56			TITLUL VIII PROIECTE CU FINANTARE DIN FONDURI EXTERNE NERAMBURSABILE (FEN)								
			56	04		POSTADERARE	2.208.056	6.718.156	2.208.056	2.187.604	2.187.604	2.187.604		
			56	04		Programe din Fondul European Agricol de Dezvoltare Rurala (FEADR)	2.208.056	6.718.156	2.208.056	2.187.604	2.187.604	2.187.604		
			56	04	02	Finantarea externa nerambursabila	808.904	4.173.818	808.904	808.904	804.404	804.404		
			56	04	03	Cheltuieli neeligibile *)	1.399.152	2.544.338	1.399.152	1.378.700	1.383.200	1.383.200		
			57			TITLUL VIII ASISTENTA SOCIALA		121.000	246.000	215.026	215.026	215.026		222.896
			57	02		Ajutoare sociale		121.000	246.000	215.026	215.026	215.026		222.896
			57	02	01	Ajutoare sociale in numerar		121.000	246.000	215.026	215.026	215.026		222.896
			59			TITLUL IX ALTE CHELTUIELI		12.000	21.000	21.000	21.000	21.000		21.000
			59	01		Burse		12.000	21.000	21.000	21.000	21.000		21.000
			70			CHELTUIELI DE CAPITAL		145.000	184.100	183.855	183.855	183.855		60.638
			71			TITLUL X ACTIVE NEFINANCIARE		145.000	184.100	183.855	183.855	183.855		60.638
			71	01		Active fixe		145.000	184.100	183.855	183.855	183.855		60.638
			71	01	01	Constructii		145.000	184.100	183.855	183.855	183.855		
			71	01	30	Alte active fixe (inclusiv reparatii								

Pag. 6 - lei														
Capi- tol	Sub- capi- tol	Pa- ra- graf	Gru- pa / Titlu	Ar- ti- col	Ali- ne- at	Denumire indicator	Credite de angajament	Credite bugetare		Angajamente bugetare	Angajamente legale	Plati efectuate	Angajamente legale de platit	Cheltuieli efective
								initiale	definitive					
A						B	1	2	3	4	5	6	7=5-6	8
			79			capitale)								60.638
			81			OPERATIUNI FINANCIARE			4.802.000	4.801.780	4.801.780	4.801.780		
			81	04		TITLUL XIV RAMBURSARI DE CREDITE			4.802.000	4.801.780	4.801.780	4.801.780		
						Rambursarea imprumuturilor contractate								
			84			pentru finantarea proiectelor cu finantare UE			4.802.000	4.801.780	4.801.780	4.801.780		
						PLATI EFECTUATE IN ANII PRECEDENTI SI RECUPERATE IN ANUL CURENT								
			85			Titlul XV PLATI EFECTUATE IN ANII PRECEDENTI SI RECUPERATE IN ANUL CURENT				-134	-134	-134		
			85	01		Plati efectuate in anii precedenti si recuperate in anul curent				-134	-134	-134		
			85	01	01	Plati efectuate in anii precedenti si recuperate in anul curent (SF)				-134	-134	-134		
5100	02					Partea I-a SERVICII PUBLICE GENERALE		-688.380	611.390	578.437	569.396	569.396		534.176
5102						AUTORITATI PUBLICE SI ACTIUNI EXTERNE		332.380	479.540	451.887	442.846	442.846		347.748
			01			CHELTUIELI CURENTE		282.380	400.440	372.886	363.845	363.845		347.748
			10			TITLUL I CHELTUIELI DE PERSONAL		143.780	255.790	255.790	246.749	246.749		235.460
			10	01		Cheltuieli salariale in bani		104.180	201.870	201.870	194.871	194.871		182.427
			10	01	01	Salarii de baza		84.380	162.870	162.870	159.063	159.063		146.247
			10	01	12	Indemnizatii platite unor persoane din afara unitatii		19.800	39.000	39.000	35.808	35.808		36.180
			10	03		Contributii		39.600	53.920	53.920	51.878	51.878		53.033
			10	03	01	Contributii de asigurari sociale de stat		32.000	40.850	40.850	39.627	39.627		40.563

Capi- tol	Sub- capi- tol	Pa- ra- graf	Gru- pa / Titlu	Ar- ti- col	Ali- ne- at	Denumire indicator	Credite de angajament	Credite bugetare		Angajamente bugetare	Angajamente legale	Plati efectuate	Angajamente legale de platit	Cheltuieli efective
								initiale	definitive					
A						B	1	2	3	4	5	6	7=5-6	8
			10	03	02	Contributii de asigurari de somaj		470	870	870	790	790		799
			10	03	03	Contributii de asigurari sociale de sanatate		6.000	10.500	10.500	10.090	10.090		10.188
			10	03	04	Contributii de asigurari pentru accidente de munca si boli profesionale		180	300	300	237	237		238
			10	03	06	Contributii pentru concedii si indemnizatii		950	1.400	1.400	1.134	1.134		1.245
			20			TITLUL II BUNURI SI SERVICII		198.688	144.050	117.098	117.098	117.098		112.288
			20	01		Bunuri si servicii		93.600	87.940	76.749	76.749	76.749		78.366
			20	01	01	Furnituri de birou		8.000	9.000	6.417	6.417	6.417		4.812
			20	01	02	Materiale pentru curatenie		4.000	4.000	3.392	3.392	3.392		3.392
			20	01	03	Incalzit, iluminat si forta motrica		8.000	8.000	8.000	8.000	8.000		5.787
			20	01	05	Carburanti si lubrifianti		2.000	2.000					
			20	01	06	Piese de schimb		7.000	6.000					
			20	01	08	Posta, telecomunicatii, radio, tv, internet		19.000	15.340	15.340	15.340	15.340		15.840
			20	01	09	Materiale si prestari de servicii cu caracter functional		16.000	16.000	16.000	16.000	16.000		9.877
			20	01	30	Alte bunuri si servicii pentru intretinere si functionare		29.600	27.600	27.600	27.600	27.600		38.658
			20	02		Reparatii curente		2.000	5.000	2.000	2.000	2.000		2.000
			20	05		Bunuri de natura obiectelor de inventar		5.000	4.000	2.958	2.958	2.958		
			20	05	30	Alte obiecte de inventar		5.000	4.000	2.958	2.958	2.958		
			20	06		Deplasari, detasari, transferari		5.000	6.000	6.000	6.000	6.000		6.000
			20	06	01	Deplasari interne, detasari, transferari		5.000	6.000	6.000	6.000	6.000		6.000
			20	13		Pregatire profesionala		7.000	5.000	590	590	590		590



Capi- tol	Sub- capi- tol	Pa- ra- graf	Gru- pa / Titlu	Ar- ti- col	Ali- ne- at	Denumire indicator	Credite de angajament	Credite bugetare		Angajamente bugetare	Angajamente legale	Plati efectuate	Angajamente legale de platit	Cheltuieli efective
								initiale	definitive					
A						B	1	2	3	4	5	6	7=5-6	8
			20	19		Contributii ale administratiei publice locale la realizarea unor lucrari si servicii de interes public local, in baza unor conventii sau contracte de asociere		25.000	25.000	18.089	18.089	18.089		18.089
			20	30		Alte cheltuieli		1.000	11.710	10.710	10.710	10.710		7.243
			20	30	03	Prime de asigurare non-viata		1.000	1.000					
			20	30	30	Alte cheltuieli cu bunuri si servicii			10.710	10.710	10.710	10.710		7.243
			70			CHELTUIELI DE CAPITAL		50.000	79.100	79.001	79.001	79.001		
5502			71			TITLUL X ACTIVE NEFINANCIARE		50.000	79.100	79.001	79.001	79.001		
			71	01		Active fixe		50.000	79.100	79.001	79.001	79.001		
			71	01	01	Constructii		50.000	79.100	79.001	79.001	79.001		
						TRANZACTII PRIVIND DATORIA PUBLICA SI IMPRUMUTURI		356.000	131.850	126.550	126.550	126.550		186.428
			01			CHELTUIELI CURENTE		356.000	131.850	126.550	126.550	126.550		186.428
			20			TITLUL II BUNURI SI SERVICII		176.000	56.000	50.750	50.750	50.750		110.628
			20	24		Comisioane si alte costuri aferente imprumuturilor		176.000	56.000	50.750	50.750	50.750		110.628
			20	24	02	Comisioane si alte costuri aferente imprumuturilor interne		176.000	56.000	50.750	50.750	50.750		110.628
			30			TITLUL III DOBANZI		180.000	75.850	75.800	75.800	75.800		75.800
			30	01		Dobanzi aferente datoriei publice interne		180.000	75.850	75.800	75.800	75.800		75.800
6000	02		30	01	02	Dobanzi aferente creditelor interne garantate		180.000	75.850	75.800	75.800	75.800		75.800
					Partea II-a APARARE, ORDINE PUBLICA SI SIGURANTA NATIONALA		35.500	57.100	55.622	55.477	55.477		50.587	
6102					ORDINE PUBLICA SI SIGURANTA NATIONALA		35.500	57.100	55.622	55.477	55.477		50.587	

[illegible]

Capi- tol	Sub- capi- tol	Pa- ra- graf	Gru- pa / Titlu	Ar- ti- col	Ali- ne- at	Denumire indicator	Credite de angajament	Credite bugetare		Angajamente bugetare	Angajamente legale	Plati efectuate	Angajamente legale de platit	Cheltuieli efective
								initiale	definitive					
A						B	1	2	3	4	5	6	7=5-6	8
			10	01	02	Salarii de merit		10.700	10.700	10.700	10.700	10.700		9.129
			10	01	03	Indemnizatie de conducere		7.250	7.250	7.250	7.250	7.250		7.632
			10	01	04	Spor de vechime		116.200	106.200	106.200	106.200	106.200		106.341
			10	01	05	Sporuri pentru conditii de munca		6.000	6.000	6.000	6.000	6.000		2.849
			10	01	06	Alte sporuri		112.900	112.900	112.900	112.900	112.900		92.130
			10	01	11	Fond aferent platii cu ora		30.700	30.700	30.700	30.700	30.700		33.522
			10	01	12	Indemnizatii platite unor persoane din afara unitatii								1.115
			10	01	30	Alte drepturi salariale in bani		13.750	13.750	13.750	13.750	13.750		836.245
			10	03		Contributii		246.900	246.900	246.900	244.524	244.524		233.799
			10	03	01	Contributii de asigurari sociale de stat		185.900	185.900	185.900	183.524	183.524		178.822
			10	03	02	Contributii de asigurari de somaj		4.800	4.800	4.800	4.800	4.800		4.309
			10	03	03	Contributii de asigurari sociale de sanatate		47.150	47.150	47.150	47.150	47.150		44.817
			10	03	04	Contributii de asigurari pentru accidente de munca si boli profesionale		1.450	1.450	1.450	1.450	1.450		1.286
			10	03	06	Contributii pentru concedii si indemnizatii		7.600	7.600	7.600	7.600	7.600		4.565
			20			TITLUL II BUNURI SI SERVICII		93.000	93.000	92.999	93.000	93.000		91.797
			20	01		Bunuri si servicii		68.500	68.500	70.275	68.500	68.500		70.893
			20	01	01	Furnituri de birou		2.500	2.500	3.403	2.500	2.500		3.403
			20	01	02	Materiale pentru curatenie		3.000	3.000	1.556	3.000	3.000		1.556
			20	01	03	Incalzit, iluminat si forta motrica		45.000	45.000	23.979	45.000	45.000		24.596
			20	01	08	Posta, telecomunicatii, radio, tv, internet		4.200	4.200	17.356	4.200	4.200		17.357

Capi- tol	Sub- capi- tol	Pa- ra- graf	Gru- pa / Titlu	Ar- ti- col	Ali- ne- at	Denumire indicator	Credite de angajament	Credite bugetare		Angajamente bugetare	Angajamente legale	Plati efectuate	Angajamente legale de platit	Cheltuieli efective
								initiale	definitive					
A						B	1	2	3	4	5	6	7=5-6	8
			20	01	30	Alte bunuri si servicii pentru intretinere si functionare		13.800	13.800	23.981	13.800	13.800		23.981
			20	05		Bunuri de natura obiectelor de inventar		2.000	2.000	1.820	2.000	2.000		
			20	05	30	Alte obiecte de inventar		2.000	2.000	1.820	2.000	2.000		
			20	06		Deplasari, detasari, transferari		22.500	22.500	20.904	22.500	22.500		20.904
			20	06	01	Deplasari interne, detasari, transferari		22.500	22.500	20.904	22.500	22.500		20.904
			59			TITLUL IX ALTE CHELTUIELI		12.000	21.000	21.000	21.000	21.000		21.000
			59	01		Burse		12.000	21.000	21.000	21.000	21.000		21.000
6602			70			CHELTUIELI DE CAPITAL		80.000	85.000	84.972	84.972	84.972		60.638
			71			TITLUL X ACTIVE NEFINANCIARE		80.000	85.000	84.972	84.972	84.972		60.638
			71	01		Active fixe		80.000	85.000	84.972	84.972	84.972		60.638
			71	01	01	Constructii		80.000	85.000	84.972	84.972	84.972		
			71	01	30	Alte active fixe (inclusiv reparatii capitale)								60.638
						SANATATE		26.310	40.500	40.382	40.360	40.360		20.624
			01			CHELTUIELI CURENTE		11.310	20.500	20.500	20.478	20.478		20.624
			10			TITLUL I CHELTUIELI DE PERSONAL		11.310	20.500	20.500	20.478	20.478		20.624
			10	01		Cheltuieli salariale in bani		8.700	16.080	16.080	16.073	16.073		16.180
			10	01	01	Salarii de baza		8.700	16.080	16.080	16.073	16.073		16.180
			10	03		Contributii		2.610	4.420	4.420	4.405	4.405		4.444
			10	03	01	Contributii de asigurari sociale de stat		1.950	3.350	3.350	3.347	3.347		3.369
			10	03	02	Contributii de asigurari de somaj		60	85	85	83	83		83
			10	03	03	Contributii de asigurari sociale de sanatate		480	835	835	832	832		838
			10	03	04	Contributii de asigurari pentru								

Capi- tol	Sub- capi- tol	Pa- ra- graf	Grū- pa / Titlu	Ar- ti- col	Ali- ne- at	Denumire indicator	Credite de angajament	Credite bugetare		Angajamente bugetare	Angajamente legale	Plati efectuate	Angajamente legale de platit	Cheltuieli efective
								initiale	definitive					
A						B	1	2	3	4	5	6	7=5-6	8
			10	03	06	accidente de munca si boli profesionale		20	30	30	24	24		24
						Contributii pentru concedii si indemnizatii		100	120	120	119	119		130
			70			CHELTUIELI DE CAPITAL		15.000	20.000	19.882	19.882	19.882		
			71			TITLUL X ACTIVE NEFINANCIARE		15.000	20.000	19.882	19.882	19.882		
			71	01		Active fixe		15.000	20.000	19.882	19.882	19.882		
			71	01	01	Constructii		15.000	20.000	19.882	19.882	19.882		
6702						CULTURA, RECREERE SI RELIGIE		21.760	27.860	27.259	27.195	27.195		27.654
			01			CHELTUIELI CURENTE		21.760	27.860	27.259	27.195	27.195		27.654
			10			TITLUL I CHELTUIELI DE PERSONAL		7.760	13.860	13.860	13.796	13.796		13.955
			10	01		Cheltuieli salariale in bani		5.970	10.870	10.870	10.851	10.851		10.970
			10	01	01	Salarii de baza		5.970	10.870	10.870	10.851	10.851		10.970
			10	03		Contributii		1.790	2.990	2.990	2.945	2.945		2.985
			10	03	01	Contributii de asigurari sociale de stat		1.330	2.260	2.260	2.241	2.241		2.266
			10	03	02	Contributii de asigurari de somaj		50	70	70	58	58		59
			10	03	03	Contributii de asigurari sociale de sanatate		340	560	560	555	555		561
			10	03	04	Contributii de asigurari pentru accidente de munca si boli profesionale		10	20	20	12	12		12
			10	03	06	Contributii pentru concedii si indemnizatii		60	80	80	79	79		87
			20			TITLUL II BUNURI SI SERVICII		14.000	14.000	13.399	13.399	13.399		13.699
			20	01		Bunuri si servicii		10.000	10.000	9.399	9.399	9.399		13.699
			20	01	03	Incalzit, iluminat si forta motrica		2.000	2.000	2.000	2.000	2.000		1.717
			20	01	30	Alte bunuri si servicii pentru								

Capi- tol	Sub- capi- tol	Pa- ra- graf	Gru- pa / Titlu	Ar- ti- col	Ali- ne- at	Denumire indicator	Credite de angajament	Credite bugetare		Angajamente bugetare	Angajamente legale	Plati efectuate	Angajamente legale de platit	Cheltuieli efective
								initiale	definitive					
A						B	1	2	3	4	5	6	7=5-6	8
			20	11		intretinere si functionare		8.000	8.000	7.399	7.399	7.399		11.982
						Carti, publicatii si materiale								
						documentare		2.500	2.500	2.500	2.500	2.500		
			20	13		Pregatire profesionala		1.500	1.500	1.500	1.500	1.500		
6802						ASIGURARI SI ASISTENTA SOCIALA		240.000	412.000	380.092	378.986	378.986		387.377
			01			CHELTUIELI CURENTE		240.000	412.000	380.226	379.120	379.120		387.377
			10			TITLUL I CHELTUIELI DE PERSONAL		118.000	165.000	165.000	163.894	163.894		164.281
			10	01		Cheltuieli salariale in bani		92.600	133.200	133.200	132.094	132.094		130.577
			10	01	01	Salarii de baza		92.600	133.200	133.200	132.094	132.094		130.577
			10	03		Contributii		25.400	31.800	31.800	31.800	31.800		33.704
			10	03	01	Contributii de asigurari sociale de stat		18.600	23.600	23.600	23.600	23.600		25.557
			10	03	02	Contributii de asigurari de somaj		510	660	660	660	660		611
			10	03	03	Contributii de asigurari sociale de sanatate		5.240	6.440	6.440	6.440	6.440		5.895
			10	03	04	Contributii de asigurari pentru accidente de munca si boli profesionale		160	210	210	210	210		183
			10	03	06	Contributii pentru concedii si indemnizatii		890	890	890	890	890		1.458
			20			TITLUL II BUNURI SI SERVICII		1.000	1.000	200	200	200		200
			20	06		Deplasari, detasari, transferari		1.000	1.000	200	200	200		200
			20	06	01	Deplasari interne, detasari, transferari		1.000	1.000	200	200	200		200
			57			TITLUL VIII ASISTENTA SOCIALA		121.000	246.000	215.026	215.026	215.026		222.896
			57	02		Ajutoare sociale		121.000	246.000	215.026	215.026	215.026		222.896
			57	02	01	Ajutoare sociale in numerar		121.000	246.000	215.026	215.026	215.026		222.896
			84			PLATI EFECTUATE IN ANII PRECEDENTI SI								



Capi- tol	Sub- capi- tol	Pa- ra- graf	Gru- pa / Titlu	Ar- ti- col	Ali- ne- at	Denumire indicator	Credite de angajament	Credite bugetare		Angajamente bugetare	Angajamente legale	Plati efectuate	Angajamente legale de platit	Cheltuieli efective
								initiale	definitive					
A						B	1	2	3	4	5	6	7=5-6	8
85						RECUPERATE IN ANUL CURENT Titlul XV PLATI EFECTUATE IN ANII PRECEDENTI SI RECUPERATE IN ANUL CURENT				-134	-134	-134		
85 01						Plati efectuate in anii precedenti si recuperate in anul curent				-134	-134	-134		
85 01 01						Plati efectuate in anii precedenti si recuperate in anul curent (SF)				-134	-134	-134		
7000 02						Partea IV-a SERVICII SI DEZVOLTARE PUBLICA, LOCUINTE, MEDIU SI APE		130.650	1.726.110	1.706.365	1.706.303	1.706.303		1.712.432
7002						LOCUINTE, SERVICII SI DEZVOLTARE PUBLICA		90.650	1.686.110	1.678.208	1.678.146	1.678.146		1.684.275
01						CHELTUIELI CURENTE		90.650	1.686.110	1.678.208	1.678.146	1.678.146		1.684.275
10						TITLUL I CHELTUIELI DE PERSONAL		10.650	14.750	14.750	14.688	14.688		15.403
10 01						Cheltuieli salariale in bani		8.150	11.500	11.500	11.472	11.472		12.146
10 01 01						Salarii de baza		8.150	11.500	11.500	11.472	11.472		12.146
10 03						Contributii		2.500	3.250	3.250	3.216	3.216		3.257
10 03 01						Contributii de asigurari sociale de stat		1.860	2.450	2.450	2.441	2.441		2.469
10 03 02						Contributii de asigurari de somaj		60	60	60	58	58		58
10 03 03						Contributii de asigurari sociale de sanatate		470	620	620	612	612		619
10 03 04						Contributii de asigurari pentru accidente de munca si boli profesionale		20	20	20	18	18		18
10 03 06						Contributii pentru concedii si indemnizatii		90	100	100	87	87		93
20						TITLUL II BUNURI SI SERVICII		80.000	1.671.360	1.663.458	1.663.458	1.663.458		1.668.872

Capi- tol	Sub- capi- tol	Pa- ra- graf	Gru- pa / Titlu	Ar- ti- col	Ali- ne- at	Denumire indicator	Credite de angajament	Credite bugetare		Angajamente bugetare	Angajamente legale	Plati efectuate	Angajamente legale de platit	Cheltuieli efective
								initiale	definitive					
A						B	1	2	3	4	5	6	7=5-6	8
			20	01		Bunuri si servicii		75.000	1.666.360	1.658.458	1.658.458	1.658.458		1.667.872
			20	01	03	Incalzit, iluminat si forta motrica		39.000	39.000	35.434	35.434	35.434		35.434
			20	01	04	Apa, canal si salubritate		2.000	2.000					
			20	01	05	Carburanti si lubrifianti		6.000	6.000	6.000	6.000	6.000		6.000
			20	01	06	Piese de schimb		8.000	8.000	5.664	5.664	5.664		5.664
			20	01	09	Materiale si prestari de servicii cu caracter functional			1.585.360	1.585.360	1.585.360	1.585.360		1.585.360
			20	01	30	Alte bunuri si servicii pentru								
						intretinere si functionare		20.000	26.000	26.000	26.000	26.000		35.414
			20	05		Bunuri de natura obiectelor de inventar		4.000	4.000	4.000	4.000	4.000		
			20	05	30	Alte obiecte de inventar		4.000	4.000	4.000	4.000	4.000		
			20	30		Alte cheltuieli		1.000	1.000	1.000	1.000	1.000		1.000
			20	30	03	Prime de asigurare non-viata		1.000	1.000	1.000	1.000	1.000		1.000
7402						PROTECTIA MEDIULUI		40.000	40.000	28.157	28.157	28.157		28.157
			01			CHELTUIELI CURENTE		40.000	40.000	28.157	28.157	28.157		28.157
			20			TITLUL II BUNURI SI SERVICII		40.000	40.000	28.157	28.157	28.157		28.157
			20	01		Bunuri si servicii		30.000	30.000	28.157	28.157	28.157		28.157
			20	01	09	Materiale si prestari de servicii cu caracter functional		30.000	30.000	28.157	28.157	28.157		28.157
			20	05		Bunuri de natura obiectelor de inventar		10.000	10.000					
			20	05	30	Alte obiecte de inventar		10.000	10.000					
8000	02					Partea V-a ACTIUNI ECONOMICE	2.208.056	6.858.156	7.205.056	7.184.145	7.184.145	7.184.145		146.615
8402						TRANSPORTURI	2.208.056	6.858.156	7.205.056	7.184.145	7.184.145	7.184.145		146.615
			01			CHELTUIELI CURENTE	2.208.056	6.858.156	2.403.056	2.382.365	2.382.365	2.382.365		146.615
			20			TITLUL II BUNURI SI SERVICII		140.000	195.000	194.761	194.761	194.761		146.615
			20	01		Bunuri si servicii		140.000	195.000	194.761	194.761	194.761		146.615




Capi- tol	Sub- capi- tol	Pa- ra- graf	Gru- pa / Titlu	Ar- ti- col	Ali- ne- at	Denumire indicator	Credite de angajament	Credite bugetare		Angajamente bugetare	Angajamente legale	Plati efectuate	Angajamente legale de platit	Cheltuieli efective
								initiale	definitive					
A						B	1	2	3	4	5	6	7=5-6	8
			20	01	05	Carburanti si lubrifianti		12.000	32.000	31.761	31.761	31.761		
			20	01	30	Alte bunuri si servicii pentru intretinere si functionare		128.000	163.000	163.000	163.000	163.000		146.615
			56			TITLUL VIII PROIECTE CU FINANTARE DIN FONDURI EXTERNE NERAMBURSABILE (FEN)								
						POSTADERARE	2.208.056	6.718.156	2.208.056	2.187.604	2.187.604	2.187.604		
			56	04		Programe din Fondul European Agricol de Dezvoltare Rurala (FEADR)	2.208.056	6.718.156	2.208.056	2.187.604	2.187.604	2.187.604		
			56	04	02	Finantarea externa nerambursabila	808.904	4.173.818	808.904	808.904	804.404	804.404		
			56	04	03	Cheltuieli neeligibile *)	1.399.152	2.544.338	1.399.152	1.378.700	1.383.200	1.383.200		
			79			OPERATIUNI FINANCIARE			4.802.000	4.801.780	4.801.780	4.801.780		
			81			TITLUL XIV RAMBURSARI DE CREDITE			4.802.000	4.801.780	4.801.780	4.801.780		
			81	04		Rambursarea imprumuturilor contractate pentru finantarea proiectelor cu finantare UE			4.802.000	4.801.780	4.801.780	4.801.780		

Conducatorul institutiei,

Conducatorul compartimentului  
financiar-contabil



**JUDETUL BOTOSANI**

**CONTUL DE EXECUTIE AL BUGETULUI LOCAL - CHELTUIELI  
SECTIUNEA DE FUNCTIONARE  
31.12.2011**

Pag. 1 - lei-

Capi- tol	Sub- capi- tol	Pa- ra- graf	Gru- pa / Titlu	Ar- ti- col	Ali- ne- at	Denumire indicator	Credite de angajament	Credite bugetare		Angajamente bugetare	Angajamente legale	Plati efectuate	Angajamente legale de platit	Cheltuieli efective
								initiale	definitive					
A						B	1	2	3	4	5	6	7=5-6	8
5002						TOTAL CHELTUIELI		2.468.600	4.220.860	4.134.034	4.121.219	4.121.219		4.914.541
01						CHELTUIELI CURENTE		2.468.600	4.220.860	4.134.168	4.121.353	4.121.353		4.914.541
10						TITLUL I CHELTUIELI DE PERSONAL		1.468.000	1.658.000	1.658.000	1.645.184	1.645.184		2.421.161
10 01						Cheltuieli salariale in bani		1.142.000	1.303.530	1.303.530	1.295.300	1.295.300		2.079.035
10 01 01						Salarii de baza		824.700	977.030	977.030	971.992	971.992		953.892
10 01 02						Salarii de merit		10.700	10.700	10.700	10.700	10.700		9.129
10 01 03						Indemnizatie de conducere		7.250	7.250	7.250	7.250	7.250		7.632
10 01 04						Spor de vechime		116.200	106.200	106.200	106.200	106.200		106.341
10 01 05						Sporuri pentru conditii de munca		6.000	6.000	6.000	6.000	6.000		2.849
10 01 06						Alte sporuri		112.900	112.900	112.900	112.900	112.900		92.130
10 01 11						Fond aferent platii cu ora		30.700	30.700	30.700	30.700	30.700		33.522
10 01 12						Indemnizatii platite unor persoane din afara unitatii		19.800	39.000	39.000	35.808	35.808		37.295
10 01 30						Alte drepturi salariale in bani		13.750	13.750	13.750	13.750	13.750		836.245
10 03						Contributii		326.000	354.470	354.470	349.884	349.884		342.126
10 03 01						Contributii de asigurari sociale de stat		247.040	266.910	266.910	263.264	263.264		261.346
10 03 02						Contributii de asigurari de somaj		6.090	6.755	6.755	6.653	6.653		6.119
10 03 03						Contributii de asigurari sociale de sanatate		61.080	68.235	68.235	67.801	67.801		64.994
10 03 04						Contributii de asigurari pentru accidente de munca si boli profesionale		1.890	2.090	2.090	2.008	2.008		1.817
10 03 06						Contributii pentru concedii si indemnizatii		9.900	10.480	10.480	10.158	10.158		7.850
20						TITLUL II BUNURI SI SERVICII		687.600	2.220.010	2.164.342	2.164.343	2.164.343		2.173.684
20 01						Bunuri si servicii		421.100	2.061.800	2.040.711	2.038.936	2.038.936		2.006.420

Capi- tol	Sub- capi- tol	Pa- ra- graf	Gru- pa / Titlu	Ar- ti- col	Ali- ne- at	Denumire indicator	Credite de angajament	Credite bugetare		Angajamente bugetare	Angajamente legale	Plati efectuate	Angajamente legale de platit	Cheltuieli efective
								initiale	definitive					
A						B	1	2	3	4	5	6	7=5-6	8
			20	01	01	Furnituri de birou		10.500	11.500	9.820	8.917	8.917		8.215
			20	01	02	Materiale pentru curatenie		7.000	7.000	4.948	6.392	6.392		4.948
			20	01	03	Incalzit, iluminat si forta motrica		94.000	94.000	69.413	90.434	90.434		67.534
			20	01	04	Apa, canal si salubritate		2.000	2.000					
			20	01	05	Carburanti si lubrifianti		20.000	40.000	37.761	37.761	37.761		6.000
			20	01	06	Piese de schimb		15.000	14.000	5.664	5.664	5.664		5.664
			20	01	08	Posta, telecomunicatii, radio, tv,								
						internet		23.200	19.540	32.696	19.540	19.540		33.197
			20	01	09	Materiale si prestari de servicii cu caracter functional		46.000	1.631.360	1.629.517	1.629.517	1.629.517		1.623.394
			20	01	30	Alte bunuri si servicii pentru intretinere si functionare		203.400	242.400	250.892	240.711	240.711		257.468
			20	02		Reparatii curente		2.000	5.000	2.000	2.000	2.000		2.000
			20	05		Bunuri de natura obiectelor de inventar		21.000	20.000	8.778	8.958	8.958		
			20	05	30	Alte obiecte de inventar		21.000	20.000	8.778	8.958	8.958		
			20	06		Deplasari, detasari, transferari		28.500	29.500	27.104	28.700	28.700		27.104
			20	06	01	Deplasari interne, detasari, transferari		28.500	29.500	27.104	28.700	28.700		27.104
			20	11		Carti, publicatii si materiale documentare		2.500	2.500	2.500	2.500	2.500		
			20	13		Pregatire profesionala		8.500	6.500	2.090	2.090	2.090		590
			20	19		Contributii ale administratiei publice locale la realizarea unor lucrari si servicii de interes public local, in baza unor conventii sau contracte de asociere		25.000	25.000	18.089	18.089	18.089		18.089
			20	24		Comisioane si alte costuri aferente imprumuturilor		176.000	56.000	50.750	50.750	50.750		110.628

Capi- tol	Sub- capi- tol	Pa- ra- graf	Gru- pa / Titlu	Ar- ti- col	Ali- ne- at	Denumire indicator	Credite de angajament	Credite bugetare		Angajamente bugetare	Angajamente legale	Plati efectuate	Angajamente legale de platit	Cheltuieli efective
								initiale	definitive					
A						B	1	2	3	4	5	6	7=5-6	8
			20	24	02	Comisioane si alte costuri aferente imprumuturilor interne		176.000	56.000	50.750	50.750	50.750		110.628
			20	30		Alte cheltuieli		3.000	13.710	12.320	12.320	12.320		8.853
			20	30	03	Prime de asigurare non-viata		3.000	3.000	1.610	1.610	1.610		1.610
			20	30	30	Alte cheltuieli cu bunuri si servicii			10.710	10.710	10.710	10.710		7.243
			30			TITLUL III DOBANZI		180.000	75.850	75.800	75.800	75.800		75.800
			30	01		Dobanzi aferente datoriei publice interne		180.000	75.850	75.800	75.800	75.800		75.800
			30	01	02	Dobanzi aferente creditelor interne								
						garantate		180.000	75.850	75.800	75.800	75.800		75.800
			57			TITLUL VIII ASISTENTA SOCIALA		121.000	246.000	215.026	215.026	215.026		222.896
			57	02		Ajutoare sociale		121.000	246.000	215.026	215.026	215.026		222.896
			57	02	01	Ajutoare sociale in numerar		121.000	246.000	215.026	215.026	215.026		222.896
			59			TITLUL IX ALTE CHELTUIELI		12.000	21.000	21.000	21.000	21.000		21.000
			59	01		Burse		12.000	21.000	21.000	21.000	21.000		21.000
			84			PLATI EFECTUATE IN ANII PRECEDENTI SI RECUPERATE IN ANUL CURENT				-134	-134	-134		
			85			Titlul XV PLATI EFECTUATE IN ANII PRECEDENTI SI RECUPERATE IN ANUL CURENT				-134	-134	-134		
			85	01		Plati efectuate in anii precedenti si recuperate in anul curent				-134	-134	-134		
			85	01	01	Plati efectuate in anii precedenti si recuperate in anul curent (SF)				-134	-134	-134		
5100	02					Partea I-a SERVICII PUBLICE GENERALE		638.380	532.290	499.436	490.395	490.395		534.176
5102						AUTORITATI PUBLICE SI ACTIUNI EXTERNE		282.380	400.440	372.886	363.845	363.845		347.748
			01			CHELTUIELI CURENTE		282.380	400.440	372.886	363.845	363.845		347.748

Capi- tol	Sub- capi- tol	Pa- ra- graf	Gru- pa / Titlu	Ar- ti- col	Ali- ne- at	Denumire indicator	Credite de angajament	Credite bugetare		Angajamente bugetare	Angajamente legale	Plati efectuate	Angajamente legale de platit	Cheltuieli efective
								initiale	definitive					
A						B	1	2	3	4	5	6	7=5-6	8
			10			TITLUL I CHELTUIELI DE PERSONAL		143.780	255.790	255.790	246.749	246.749		235.460
			10	01		Cheltuieli salariale in bani		104.180	201.870	201.870	194.871	194.871		182.427
			10	01	01	Salarii de baza		84.380	162.870	162.870	159.063	159.063		146.247
			10	01	12	Indemnizatii platite unor persoane din								
						afara unitatii		19.800	39.000	39.000	35.808	35.808		36.180
			10	03		Contributii		39.600	53.920	53.920	51.878	51.878		53.033
			10	03	01	Contributii de asigurari sociale de								
						stat		32.000	40.850	40.850	39.627	39.627		40.563
			10	03	02	Contributii de asigurari de somaj		470	870	870	790	790		799
			10	03	03	Contributii de asigurari sociale de sanatate		6.000	10.500	10.500	10.090	10.090		10.188
			10	03	04	Contributii de asigurari pentru accidente de munca si boli profesionale		180	300	300	237	237		238
			10	03	06	Contributii pentru concedii si indemnizatii		950	1.400	1.400	1.134	1.134		1.245
			20			TITLUL II BUNURI SI SERVICII		138.600	144.650	117.096	117.096	117.096		112.288
			20	01		Bunuri si servicii		93.600	87.940	76.749	76.749	76.749		78.366
			20	01	01	Furnituri de birou		8.000	9.000	6.417	6.417	6.417		4.812
			20	01	02	Materiale pentru curatenie		4.000	4.000	3.392	3.392	3.392		3.392
			20	01	03	Incalzit, iluminat si forta motrica		8.000	8.000	8.000	8.000	8.000		5.787
			20	01	05	Carburanti si lubrifianti		2.000	2.000					
			20	01	06	Piese de schimb		7.000	6.000					
			20	01	08	Posta, telecomunicatii, radio, tv, internet		19.000	15.340	15.340	15.340	15.340		15.840
			20	01	09	Materiale si prestari de servicii cu caracter functional		16.000	16.000	16.000	16.000	16.000		9.877

Capi- tol	Sub- capi- tol	Pa- ra- graf	Gru- pa / Titlu	Ar- ti- col	Ali- ne- at	Denumire indicator	Credite de angajament	Credite bugetare		Angajamente bugetare	Angajamente legale	Plati efectuate	Angajamente legale de platit	Cheltuieli efective	
								initiale	definitive						
A						B	1	2	3	4	5	6	7=5-6	8	
			20	01	30	Alte bunuri si servicii pentru intretinere si functionare		29.600	27.600	27.600	27.600	27.600		38.658	
			20	02		Reparatii curente		2.000	5.000	2.000	2.000	2.000		2.000	
			20	05		Bunuri de natura obiectelor de inventar		5.000	4.000	2.958	2.958	2.958			
			20	05	30	Alte obiecte de inventar		5.000	4.000	2.958	2.958	2.958			
			20	06		Deplasari, detasari, transferari		5.000	6.000	6.000	6.000	6.000		6.000	
			20	06	01	Deplasari interne, detasari, transferari		5.000	6.000	6.000	6.000	6.000		6.000	
5502			20	13		Pregatire profesionala		7.000	5.000	590	590	590		590	
			20	19		Contributii ale administratiei publice locale la realizarea unor lucrari si servicii de interes public local, in baza unor conventii sau contracte de asociere		25.000	25.000	18.089	18.089	18.089		18.089	
			20	30		Alte cheltuieli		1.000	11.710	10.710	10.710	10.710		7.243	
			20	30	03	Prime de asigurare non-viata		1.000	1.000						
			20	30	30	Alte cheltuieli cu bunuri si servicii			10.710	10.710	10.710	10.710		7.243	
						TRANZACTII PRIVIND DATORIA PUBLICA SI IMPRUMUTURI		356.000	131.850	126.550	126.550	126.550		186.428	
				01		CHELTUIELI CURENTE		356.000	131.850	126.550	126.550	126.550		186.428	
				20		TITLUL II BUNURI SI SERVICII		176.000	56.000	50.750	50.750	50.750		110.628	
				20	24	Comisioane si alte costuri aferente imprumuturilor		176.000	56.000	50.750	50.750	50.750		110.628	
				20	24	02	Comisioane si alte costuri aferente imprumuturilor interne		176.000	56.000	50.750	50.750	50.750		110.628
				30		TITLUL III DOBANZI		180.000	75.850	75.800	75.800	75.800		75.800	
				30	01	Dobanzi aferente datoriei publice interne		180.000	75.850	75.800	75.800	75.800		75.800	
				30	01	02	Dobanzi aferente creditelor interne								

Capi- tol	Sub- capi- tol	Pa- ra- graf	Gru- pa / Titlu	Ar- ti- col	Ali- ne- at	Denumire indicator	Credite de angajament	Credite bugetare		Angajamente bugetare	Angajamente legale	Plati efectuate	Angajamente legale de platit	Cheltuieli efective
								initiale	definitive					
A						B	1	2	3	4	5	6	7=5-6	8
						garantate		180.000	75.850	75.800	75.800	75.800		75.800
6000	02					Partea II-a APARARE, ORDINE PUBLICA SI SIGURANTA NATIONALA		35.500	57.100	55.622	55.477	55.477		50.587
6102						ORDINE PUBLICA SI SIGURANTA NATIONALA		35.500	57.100	55.622	55.477	55.477		50.587
			01			CHELTUIELI CURENTE		35.500	57.100	55.622	55.477	55.477		50.587
			10			TITLUL I CHELTUIELI DE PERSONAL		30.500	52.100	52.100	51.955	51.955		49.159
			10	01		Cheltuieli salariale in bani		23.300	40.910	40.910	40.839	40.839		38.255
			10	01	01	Salarii de baza		23.300	40.910	40.910	40.839	40.839		38.255
			10	03		Contributii		7.200	11.190	11.190	11.116	11.116		10.904
			10	03	01	Contributii de asigurari sociale de stat		5.400	8.500	8.500	8.484	8.484		8.300
			10	03	02	Contributii de asigurari de somaj		140	210	210	204	204		200
			10	03	03	Contributii de asigurari sociale de sanatate		1.400	2.130	2.130	2.122	2.122		2.076
			10	03	04	Contributii de asigurari pentru accidente de munca si boli profesionale		50	60	60	57	57		56
			10	03	06	Contributii pentru concedii si indemnizatii		210	290	290	249	249		272
			20			TITLUL II BUNURI SI SERVICII		5.000	5.000	3.522	3.522	3.522		1.428
			20	01		Bunuri si servicii		4.000	4.000	2.912	2.912	2.912		818
			20	01	30	Alte bunuri si servicii pentru intretinere si functionare		4.000	4.000	2.912	2.912	2.912		818
			20	30		Alte cheltuieli		1.000	1.000	610	610	610		610
			20	30	03	Prime de asigurare non-viata		1.000	1.000	610	610	610		610
6500	02					Partea III-a CHELTUIELI SOCIAL-CULTURALE		1.524.070	1.710.360	1.677.850	1.674.283	1.674.283		2.470.731
6502						INVATAMANT		1.251.000	1.250.000	1.249.999	1.247.624	1.247.624		2.035.076

Capi- tol	Sub- capi- tol	Pa- ra- graf	Gru- pa / Titlu	Ar- ti- col	Ali- ne- at	Denumire indicator	Credite de angajament	Credite bugetare		Angajamente bugetare	Angajamente legale	Plati efectuate	Angajamente legale de platit	Cheltuieli efective
								initiale	definitive					
A						B	1	2	3	4	5	6	7=5-6	8
			01			CHELTUIELI CURENTE		1.251.000	1.250.000	1.249.999	1.247.624	1.247.624		2.035.076
			10			TITLUL I CHELTUIELI DE PERSONAL		1.146.000	1.136.000	1.136.000	1.133.624	1.133.624		1.922.279
			10	01		Cheltuieli salariale in bani		899.100	889.100	889.100	889.100	889.100		1.688.480
			10	01	01	Salarii de baza		601.600	601.600	601.600	601.600	601.600		599.517
			10	01	02	Salarii de merit		10.700	10.700	10.700	10.700	10.700		9.129
			10	01	03	Indemnizatie de conducere		7.250	7.250	7.250	7.250	7.250		7.632
			10	01	04	Spor de vechime		116.200	106.200	106.200	106.200	106.200		106.341
			10	01	05	Sporuri pentru conditii de munca		6.000	6.000	6.000	6.000	6.000		2.849
			10	01	06	Alte sporuri		112.900	112.900	112.900	112.900	112.900		92.130
			10	01	11	Fond aferent platii cu ora		30.700	30.700	30.700	30.700	30.700		33.522
			10	01	12	Indemnizatii platite unor persoane din afara unitatii								1.115
			10	01	30	Alte drepturi salariale in bani		13.750	13.750	13.750	13.750	13.750		836.245
			10	03		Contributii		246.900	246.900	246.900	244.524	244.524		233.799
			10	03	01	Contributii de asigurari sociale de stat		185.900	185.900	185.900	183.524	183.524		178.822
			10	03	02	Contributii de asigurari de somaj		4.800	4.800	4.800	4.800	4.800		4.309
			10	03	03	Contributii de asigurari sociale de sanatate		47.150	47.150	47.150	47.150	47.150		44.817
			10	03	04	Contributii de asigurari pentru accidente de munca si boli profesionale		1.450	1.450	1.450	1.450	1.450		1.286
			10	03	06	Contributii pentru concedii si indemnizatii		7.600	7.600	7.600	7.600	7.600		4.565
			20			TITLUL II BUNURI SI SERVICII		93.000	93.000	92.999	93.000	93.000		91.797
			20	01		Bunuri si servicii		68.500	68.500	70.275	68.500	68.500		70.893
			20	01	01	Furnituri de birou		2.500	2.500	3.403	2.500	2.500		3.403



Capi- tol	Sub- capi- tol	Pa- ra- graf	Gru- pa / Titlu	Ar- ti- col	Ali- ne- at	Denumire indicator	Credite de angajament	Credite bugetare		Angajamente bugetare	Angajamente legale	Plati efectuate	Angajamente legale de platit	Cheltuieli efective
								initiale	definitive					
A						B	1	2	3	4	5	6	7=5-6	8
			20	01	02	Materiale pentru curatenie		3.000	3.000	1.556	3.000	3.000		1.556
			20	01	03	Incalzit, iluminat si forta motrica		45.000	45.000	23.979	45.000	45.000		24.596
			20	01	08	Posta, telecomunicatii, radio, tv, internet		4.200	4.200	17.356	4.200	4.200		17.357
			20	01	30	Alte bunuri si servicii pentru intretinere si functionare		13.800	13.800	23.981	13.800	13.800		23.981
			20	05		Bunuri de natura obiectelor de inventar		2.000	2.000	1.820	2.000	2.000		
			20	05	30	Alte obiecte de inventar		2.000	2.000	1.820	2.000	2.000		
6602			20	06		Deplasari, detasari, transferari		22.500	22.500	20.904	22.500	22.500		20.904
			20	06	01	Deplasari interne, detasari, transferari		22.500	22.500	20.904	22.500	22.500		20.904
			59			TITLUL IX ALTE CHELTUIELI		12.000	21.000	21.000	21.000	21.000		21.000
			59	01		Burse		12.000	21.000	21.000	21.000	21.000		21.000
						SANATATE		11.310	20.500	20.500	20.478	20.478		20.624
				01		CHELTUIELI CURENTE		11.310	20.500	20.500	20.478	20.478		20.624
			10			TITLUL I CHELTUIELI DE PERSONAL		11.310	20.500	20.500	20.478	20.478		20.624
			10	01		Cheltuieli salariale in bani		8.700	16.080	16.080	16.073	16.073		16.180
			10	01	01	Salarii de baza		8.700	16.080	16.080	16.073	16.073		16.180
			10	03		Contributii		2.610	4.420	4.420	4.405	4.405		4.444
			10	03	01	Contributii de asigurari sociale de stat		1.950	3.350	3.350	3.347	3.347		3.369
			10	03	02	Contributii de asigurari de somaj		60	85	85	83	83		83
			10	03	03	Contributii de asigurari sociale de sanatate		480	835	835	832	832		838
			10	03	04	Contributii de asigurari pentru accidente de munca si boli profesionale		20	30	30	24	24		24
			10	03	06	Contributii pentru concedii si								

Capi- tol	Sub- capi- tol	Pa- ra- graf	Gru- pa / Titlu	Ar- ti- col	Ali- ne- at	Denumire indicator	Credite de angajament	Credite bugetare		Angajamente bugetare	Angajamente legale	Plati efectuate	Angajamente legale de platit	Cheltuieli efective
								initiale	definitive					
A						B	1	2	3	4	5	6	7=5-6	8
6702						indemnizatii		100	120	120	119	119		130
						CULTURA, RECREERE SI RELIGIE		21.760	27.860	27.259	27.195	27.195		27.654
			01			CHELTUIELI CURENTE		21.760	27.860	27.259	27.195	27.195		27.654
			10			TITLUL I CHELTUIELI DE PERSONAL		7.760	13.860	13.860	13.796	13.796		13.955
			10	01		Cheltuieli salariale in bani		5.970	10.870	10.870	10.851	10.851		10.970
			10	01	01	Salarii de baza		5.970	10.870	10.870	10.851	10.851		10.970
			10	03		Contributii		1.790	2.990	2.990	2.945	2.945		2.985
			10	03	01	Contributii de asigurari sociale de stat		1.330	2.260	2.260	2.241	2.241		2.266
			10	03	02	Contributii de asigurari de somaj		50	70	70	58	58		59
			10	03	03	Contributii de asigurari sociale de sanatate		340	560	560	555	555		561
			10	03	04	Contributii de asigurari pentru accidente de munca si boli profesionale		10	20	20	12	12		12
			10	03	06	Contributii pentru concedii si indemnizatii		60	80	80	79	79		87
			20			TITLUL II BUNURI SI SERVICII		14.000	14.000	13.399	13.399	13.399		13.699
			20	01		Bunuri si servicii		10.000	10.000	9.399	9.399	9.399		13.699
			20	01	03	Incalzit, iluminat si forta motrica		2.000	2.000	2.000	2.000	2.000		1.717
			20	01	30	Alte bunuri si servicii pentru intretinere si functionare		8.000	8.000	7.399	7.399	7.399		11.982
			20	11		Carti, publicatii si materiale documentare		2.500	2.500	2.500	2.500	2.500		
			20	13		Pregatire profesionala		1.500	1.500	1.500	1.500	1.500		
6802						ASIGURARI SI ASISTENTA SOCIALA		240.000	412.000	380.092	378.986	378.986		387.377
					01	CHELTUIELI CURENTE		240.000	412.000	380.226	379.120	379.120		387.377

Capi- tol	Sub- capi- tol	Pa- ra- graf	Gru- pa / Titlu	Ar- ti- col	Ali- ne- at	Denumire indicator	Credite de angajament	Credite bugetare		Angajamente bugetare	Angajamente legale	Plati efectuate	Angajamente legale de platit	Cheltuieli efective
								initiale	definitive					
A						B	1	2	3	4	5	6	7=5-6	8
			10			TITLUL I CHELTUIELI DE PERSONAL		118.000	165.000	165.000	163.894	163.894		164.281
			10	01		Cheltuieli salariale in bani		92.600	133.200	133.200	132.094	132.094		130.577
			10	01	01	Salarii de baza		92.600	133.200	133.200	132.094	132.094		130.577
			10	03		Contributii		25.400	31.800	31.800	31.800	31.800		33.704
			10	03	01	Contributii de asigurari sociale de stat		18.600	23.600	23.600	23.600	23.600		25.557
			10	03	02	Contributii de asigurari de somaj		510	660	660	660	660		611
			10	03	03	Contributii de asigurari sociale de sanatate		5.240	6.440	6.440	6.440	6.440		5.895
			10	03	04	Contributii de asigurari pentru accidente de munca si boli profesionale		160	210	210	210	210		183
			10	03	06	Contributii pentru concedii si indemnizatii		890	890	890	890	890		1.458
			20			TITLUL II BUNURI SI SERVICII		1.000	1.000	200	200	200		200
			20	06		Deplasari, detasari, transferari		1.000	1.000	200	200	200		200
			20	06	01	Deplasari interne, detasari, transferari		1.000	1.000	200	200	200		200
			57			TITLUL VIII ASISTENTA SOCIALA		121.000	246.000	215.026	215.026	215.026		222.896
			57	02		Ajutoare sociale		121.000	246.000	215.026	215.026	215.026		222.896
			57	02	01	Ajutoare sociale in numerar		121.000	246.000	215.026	215.026	215.026		222.896
			84			PLATI EFECTUATE IN ANII PRECEDENTI SI RECUPERATE IN ANUL CURENT				-134	-134	-134		
			85			Titlul XV PLATI EFECTUATE IN ANII PRECEDENTI SI RECUPERATE IN ANUL CURENT				-134	-134	-134		
			85	01		Plati efectuate in anii precedenti si recuperate in anul curent				-134	-134	-134		

Capi- tol	Sub- capi- tol	Pa- ra- graf	Gru- pa / Titlu	Ar- ti- col	Ali- ne- at	Denumire indicator	Credite de angajament	Credite bugetare		Angajamente bugetare	Angajamente legale	Plati efectuate	Angajamente legale de platit	Cheltuieli efective
A						B	1	2	3	4	5	6	7=5-6	8
			85	01	01	Plati efectuate in anii precedenti si recuperate in anul curent (SF)				-134	-134	-134		
			7000	02		Partea IV-a SERVICII SI DEZVOLTARE PUBLICA, LOCUINTE, MEDIU SI APE		130.650	1.726.110	1.706.365	1.706.303	1.706.303		1.712.432
			7002			LOCUINTE, SERVICII SI DEZVOLTARE PUBLICA		90.650	1.686.110	1.678.208	1.678.146	1.678.146		1.684.275
				01		CHELTUIELI CURENTE		90.650	1.686.110	1.678.208	1.678.146	1.678.146		1.684.275
				10		TITLUL I CHELTUIELI DE PERSONAL		10.650	14.750	14.750	14.688	14.688		15.403
				10	01	Cheltuieli salariale in bani		8.150	11.500	11.500	11.472	11.472		12.146
				10	01 01	Salarii de baza		8.150	11.500	11.500	11.472	11.472		12.146
				10	03	Contributii		2.500	3.250	3.250	3.216	3.216		3.257
				10	03 01	Contributii de asigurari sociale de stat		1.860	2.450	2.450	2.441	2.441		2.469
				10	03 02	Contributii de asigurari de somaj		60	60	60	58	58		58
				10	03 03	Contributii de asigurari sociale de sanatate		470	620	620	612	612		619
				10	03 04	Contributii de asigurari pentru accidente de munca si boli profesionale		20	20	20	18	18		18
				10	03 06	Contributii pentru concedii si indemnizatii		90	100	100	87	87		93
				20		TITLUL II BUNURI SI SERVICII		80.000	1.671.360	1.663.458	1.663.458	1.663.458		1.668.872
				20	01	Bunuri si servicii		75.000	1.666.360	1.658.458	1.658.458	1.658.458		1.667.872
				20	01 03	Incalzit, iluminat si forta motrica		39.000	39.000	35.434	35.434	35.434		35.434
				20	01 04	Apa, canal si salubritate		2.000	2.000					
				20	01 05	Carburanti si lubrifianti		6.000	6.000	6.000	6.000	6.000		6.000
				20	01 06	Piese de schimb		8.000	8.000	5.664	5.664	5.664		5.664
				20	01 09	Materiale si prestari de servicii cu								

Capi- tol	Sub- capi- tol	Pa- ra- graf	Gru- pa / Titlu	Ar- ti- col	Ali- ne- at	Denumire indicator	Credite de angajament	Credite bugetare		Angajamente bugetare	Angajamente legale	Plati efectuate	Angajamente legale de platit	Cheltuieli efective
								initiale	definitive					
A						B	1	2	3	4	5	6	7=5-6	8
						caracter functional			1.585.360	1.585.360	1.585.360	1.585.360		1.585.360
	20		01	30		Alte bunuri si servicii pentru intretinere si functionare		20.000	26.000	26.000	26.000	26.000		35.414
	20		05			Bunuri de natura obiectelor de inventar		4.000	4.000	4.000	4.000	4.000		
	20		05	30		Alte obiecte de inventar		4.000	4.000	4.000	4.000	4.000		
	20		30			Alte cheltuieli		1.000	1.000	1.000	1.000	1.000		1.000
	20		30	03		Prime de asigurare non-viata		1.000	1.000	1.000	1.000	1.000		1.000
7402						PROTECTIA MEDIULUI		40.000	40.000	28.157	28.157	28.157		28.157
			01			CHELTUIELI CURENTE		40.000	40.000	28.157	28.157	28.157		28.157
	20					TITLUL II BUNURI SI SERVICII		40.000	40.000	28.157	28.157	28.157		28.157
	20		01			Bunuri si servicii		30.000	30.000	28.157	28.157	28.157		28.157
	20		01	09		Materiale si prestari de servicii cu caracter functional		30.000	30.000	28.157	28.157	28.157		28.157
	20		05			Bunuri de natura obiectelor de inventar		10.000	10.000					
	20		05	30		Alte obiecte de inventar		10.000	10.000					
8000. 02						Partea V-a ACTIUNI ECONOMICE		140.000	195.000	194.761	194.761	194.761		146.615
8402						TRANSPORTURI		140.000	195.000	194.761	194.761	194.761		146.615
			01			CHELTUIELI CURENTE		140.000	195.000	194.761	194.761	194.761		146.615
	20					TITLUL II BUNURI SI SERVICII		140.000	195.000	194.761	194.761	194.761		146.615
	20		01			Bunuri si servicii		140.000	195.000	194.761	194.761	194.761		146.615
	20		01	05		Carburanti si lubrifianti		12.000	32.000	31.761	31.761	31.761		
	20		01	30		Alte bunuri si servicii pentru intretinere si functionare		128.000	163.000	163.000	163.000	163.000		146.615
9902. 96						excedent/deficit sect funct						101.490		

Conducatorul institutiei


Conducatorul compartimentului  
financiar-contabil


## JUDETUL BOTOSANI

**CONTUL DE EXECUTIE AL BUGETULUI LOCAL - CHELTUIELI**  
**SECTIUNEA DE DEZVOLTARE**  
**31.12.2011**

Pag. 1 - lei-

Capi- tol	Sub- capi- tol	Pa- ra- graf	Gru- pa / Titlu	Ar- ti- col	Ali- ne- at	Denumire indicator	Credite de angajament	Credite bugetare		Angajamente bugetare	Angajamente legale	Plati efectuate	Angajamente legale de platit	Cheltuieli efective
								initiale	definitive					
A						B	1	2	3	4	5	6	7=5-6	8
5002			01			TOTAL CHELTUIELI	2.208.056	6.863.156	7.194.156	7.173.239	7.173.239	7.173.239		60.638
			56			CHELTUIELI CURENTE	2.208.056	6.718.156	2.208.056	2.187.604	2.187.604	2.187.604		
						TITLUL VIII PROIECTE CU FINANTARE DIN FONDURI EXTERNE NERAMBURSABILE (FEN)								
			56	04		POSTADERARE	2.208.056	6.718.156	2.208.056	2.187.604	2.187.604	2.187.604		
						Programe din Fondul European Agricol de Dezvoltare Rurala (FEADR)	2.208.056	6.718.156	2.208.056	2.187.604	2.187.604	2.187.604		
			56	04	02	Finantarea externa nerambursabila	808.904	4.173.818	808.904	808.904	804.404	804.404		
			56	04	03	Cheltuieli neeligibile *)	1.399.152	2.544.338	1.399.152	1.378.700	1.383.200	1.383.200		
			70			CHELTUIELI DE CAPITAL		145.000	184.100	183.855	183.855	183.855		60.638
			71			TITLUL X ACTIVE NEFINANCIARE		145.000	184.100	183.855	183.855	183.855		60.638
			71	01		Active fixe		145.000	184.100	183.855	183.855	183.855		60.638
			71	01	01	Constructii		145.000	184.100	183.855	183.855	183.855		
			71	01	30	Alte active fixe (inclusiv reparatii capitale)								60.638
			79			OPERATIUNI FINANCIARE			4.802.000	4.801.780	4.801.780	4.801.780		
			81			TITLUL XIV RAMBURSARI DE CREDITE			4.802.000	4.801.780	4.801.780	4.801.780		
			81	04		Rambursarea imprumuturilor contractate pentru finantarea proiectelor cu finantare UE			4.802.000	4.801.780	4.801.780	4.801.780		
5100	02					Partea I-a SERVICII PUBLICE GENERALE		50.000	79.100	79.001	79.001	79.001		
5102						AUTORITATI PUBLICE SI ACTIUNI EXTERNE		50.000	79.100	79.001	79.001	79.001		
			70			CHELTUIELI DE CAPITAL		50.000	79.100	79.001	79.001	79.001		
			71			TITLUL X ACTIVE NEFINANCIARE		50.000	79.100	79.001	79.001	79.001		
			71	01		Active fixe		50.000	79.100	79.001	79.001	79.001		
			71	01	01	Constructii		50.000	79.100	79.001	79.001	79.001		

Capi- tol	Sub- capi- tol	Pa- ra- graf	Gru- pa / Titlu	Ar- ti- col	Ali- ne- at	Denumire indicator	Credite de angajament	Credite bugetare		Angajamente bugetare	Angajamente legale	Plati efectuate	Angajamente legale de platit	Cheltuieli efective
								initiale	definitive					
A						B	1	2	3	4	5	6	7=5-6	8
6500	02					Partea III-a CHELTUIELI SOCIAL-CULTURALE		95.000	105.000	104.854	104.854	104.854		60.638
6502						INVATAMANT		80.000	85.000	84.972	84.972	84.972		60.638
		70				CHELTUIELI DE CAPITAL		80.000	85.000	84.972	84.972	84.972		60.638
		71				TITLUL X ACTIVE NEFINANCIARE		80.000	85.000	84.972	84.972	84.972		60.638
		71	01			Active fixe		80.000	85.000	84.972	84.972	84.972		60.638
		71	01	01		Constructii		80.000	85.000	84.972	84.972	84.972		60.638
		71	01	30		Alte active fixe								
						(inclusiv reparatii capitale)								60.638
6602						SANATATE		15.000	20.000	19.882	19.882	19.882		
		70				CHELTUIELI DE CAPITAL		15.000	20.000	19.882	19.882	19.882		
		71				TITLUL X ACTIVE NEFINANCIARE		15.000	20.000	19.882	19.882	19.882		
		71	01			Active fixe		15.000	20.000	19.882	19.882	19.882		
		71	01	01		Constructii		15.000	20.000	19.882	19.882	19.882		
8000	02					Partea V-a ACTIUNI ECONOMICE	2.208.056	6.718.156	7.010.056	6.989.384	6.989.384	6.989.384		
8402						TRANSPORTURI	2.208.056	6.718.156	7.010.056	6.989.384	6.989.384	6.989.384		
		01				CHELTUIELI CURENTE	2.208.056	6.718.156	2.208.056	2.187.604	2.187.604	2.187.604		
		56				TITLUL VIII PROIECTE CU FINANTARE DIN FONDURI EXTERNE NERAMBURSABILE (FEN)								
						POSTADERARE	2.208.056	6.718.156	2.208.056	2.187.604	2.187.604	2.187.604		
		56	04			Programe din Fondul European Agricol de Dezvoltare Rurala (FEADR)	2.208.056	6.718.156	2.208.056	2.187.604	2.187.604	2.187.604		
		56	04	02		Finantarea externa nerambursabila	808.904	4.173.818	808.904	808.904	804.404	804.404		
		56	04	03		Cheltuieli neeligibile *)	1.399.152	2.544.338	1.399.152	1.378.700	1.383.200	1.383.200		
		79				OPERATIUNI FINANCIARE			4.802.000	4.801.780	4.801.780	4.801.780		
		81				TITLUL XIV RAMBURSARI DE CREDITE			4.802.000	4.801.780	4.801.780	4.801.780		
		81	04			Rambursarea imprumuturilor contractate								

Pag. 3 - lei														
Capi- tol	Sub- capi- tol	Pa- ra- graf	Gru- pa / Titlu	Ar- ti- col	Ali- ne- at	Denumire indicator	Credite de angajament	Credite bugetare		Angajamente bugetare	Angajamente legale	Plati efectuate	Angajamente legale de platit	Cheltuieli efective
								initiale	definitive					
A						B	1	2	3	4	5	6	7=5-6	8
9902 97						pentru finantarea proiectelor cu								
						finantare UE			4.802.000	4.801.780	4.801.780	4.801.780		
						excedent/deficit sect dezv		-1.374.156	-1.374.156			-1.373.670		

Conducatorul institutiei,

Conducatorul compartimentului  
financiar-contabil.



JUDETUL BOTOSANI

Pag. 1 - lei-

Capi- tot	Sub- capi- tot	Pa- ra- tot	Gra- pa- titlu	Ar- di- col	Al- se- si	Denumire indicator	Credite de supliment	Credite bugetare		Angajamente bugetare	Angajamente legale	Plati efectuate	Angajamente legale de platit	Cheltuieli efective
								initiale	definitive					
						<b>B</b>	<b>1</b>	<b>2</b>	<b>3</b>	<b>4</b>	<b>5</b>	<b>6</b>	<b>7-5-6</b>	<b>8</b>
5007						CREDITE INTERNE		5.000.000	5.000.000	4.801.780	4.801.780	4.801.780		
8407						TRANSPORTURI		5.000.000	5.000.000	4.801.780	4.801.780	4.801.780		
	03					Transport rutier		5.000.000	5.000.000	4.801.780	4.801.780	4.801.780		
					01	Drumuri si poduri		5.000.000	5.000.000	4.801.780	4.801.780	4.801.780		


**JUDETUL BOTOSANI**

Pag. 2 - lei-

Pag. 2 - lei														
Capi- tol	Sub- capi- tol	Pa- ra- graf	Gru- pa / Titlu	Ar- ti- col	Ali- ne- at	Denumire indicator	Credite de angajament	Credite bugetare		Angajamente bugetare	Angajamente legale	Plati efectuate	Angajamente legale de platit	Cheltuieli efective
								initiale	definitive					
A						B	1	2	3	4	5	6	7=5-6	8
5007						CREDITE INTERNE		5.000.000	5.000.000	4.801.780	4.801.780	4.801.780		
						70 CHELTUIELI DE CAPITAL		5.000.000	5.000.000	4.801.780	4.801.780	4.801.780		
						71 TITLUL X ACTIVE NEFINANCIARE		5.000.000	5.000.000	4.801.780	4.801.780	4.801.780		
						71 01 Active fixe		5.000.000	5.000.000	4.801.780	4.801.780	4.801.780		
						71 01 01 Constructii		5.000.000	5.000.000	4.801.780	4.801.780	4.801.780		
8407						TRANSPORTURI		5.000.000	5.000.000	4.801.780	4.801.780	4.801.780		
						70 CHELTUIELI DE CAPITAL		5.000.000	5.000.000	4.801.780	4.801.780	4.801.780		
						71 TITLUL X ACTIVE NEFINANCIARE		5.000.000	5.000.000	4.801.780	4.801.780	4.801.780		
						71 01 Active fixe		5.000.000	5.000.000	4.801.780	4.801.780	4.801.780		
						71 01 01 Constructii		5.000.000	5.000.000	4.801.780	4.801.780	4.801.780		

Conducatorul institutiei,

Conducatorul compartimentului  
financiar-contabil



Pag. 1 - 101														
Capi- tol	Sub- capi- tol	Pa- ra- graf	Gru- pa / Titlu	Ar- ti- col	Al- ne- at	Denumire indicator	Prevederi bugetare initiale	Prevederi bugetare definitive	Drepturi constatate			Incasari realizate	Stingeri pe alte cai decat incasari	Drepturi constatate de incasat
									Total, din care:	din anii precedenti	din anul curent			
A						B	1	2	3=4+5	4	5	6	7	8=3-6-7
0001	10					TOTAL VENITURI-VENITURI			11.094		11.094	11.094		
0002						I. VENITURI CURENTE			11.094		11.094	11.094		
2900						C. VENITURI NEFISCALE			11.094		11.094	11.094		
3000						C1. VENITURI DIN PROPRIETATE			11.094		11.094	11.094		
3010						VENITURI DIN PROPRIETATE			11.094		11.094	11.094		
	09					Venituri din utilizarea pasunilor comunale			11.094		11.094	11.094		

Conducatorul institutiei,

Conducatorul compartimentului  
financiar-contabil

**CONTUL DE EXECUTIE AL INSTITUTIILOR PUBLICE FINANTATE  
DIN VENITURI PROPRII SI SUBVENTII DIN BUGETUL LOCAL - VENITURI  
SECTIUNEA DE FUNCTIONARE  
31.12.2011**

Pag. 1 - lei-

Pag. 1 - lei-														
Capi- tol	Sub- capi- tol	Pa- ra- graf	Gru- pa / Titlu	Ar- ti- col	Al- ne- at	Denumire indicator	Prevederi bugetare initiale	Prevederi bugetare definitive	Drepturi constatate			Incasari realizate	Stingeri pe alte cai decat incasari	Drepturi constatate de incasat
									Total, din care:	din anii precedenti	din anul curent			
A						B	1	2	3=4+5	4	5	6	7	8=3-6-7
0001	10					TOTAL VENITURI-VENITURI			11.094		11.094	11.094		
0002						I. VENITURI CURENTE			11.094		11.094	11.094		
2900						C. VENITURI NEFISCALE			11.094		11.094	11.094		
3000						C1. VENITURI DIN PROPRIETATE			11.094		11.094	11.094		
3010						VENITURI DIN PROPRIETATE			11.094		11.094	11.094		
	09					Venituri din utilizarea pasunilor comunale			11.094		11.094	11.094		

Conducatorul institutiei,

Conducatorul compartimentului  
financiar-contabil

# BALANTA SINTETICA

Simbol	Denumire	Sold initial		Rulaje precedente		Rulaje luna		Total rulaje		Total sume		Sold final	
		Debitor	Creditor	Debitor	Creditor	Debitor	Creditor	Debitor	Creditor	Debitor	Creditor	Debitor	Creditor
103	Fondul bunurilor care alcatuiesc domeniul	0	63.027.007	0	0	10.445.739	0	10.445.739	0	10.445.739	63.027.007	0	52.581.268
104	Fondul bunurilor care alcatuiesc domeniul	0	0	0	0	0	20.176.903	0	20.176.903	0	20.176.903	0	20.176.903
105	Rezerve din reevaluare	0	10.451	0	0	0	0	0	0	0	10.451	0	10.451
1052	Rezerve din reevaluarea constructiilor	0	10.451	0	0	0	0	0	0	0	10.451	0	10.451
117	Rezultatul reportat	0	9.765.542	11.552.368	1.292.957	0	2.043.647	11.552.368	3.336.604	11.552.368	13.102.146	0	1.549.778
11701	Rezultatul reportat - institutii publice	0	0	532.288	0	0	0	532.288	0	532.288	0	532.288	0
1170104	Rezultatul reportat - Alte venituri si	0	0	532.288	0	0	0	532.288	0	532.288	0	532.288	0
11702	Rezultatul reportat - bugetul local	0	9.765.542	11.020.080	1.292.957	0	2.043.647	11.020.080	3.336.604	11.020.080	13.102.146	0	2.082.066
121	Rezultatul patrimonial	0	164.084	12.118.047	4.770.378	4.306.074	11.139.434	16.425.921	15.918.812	16.425.921	16.073.198	352.725	0
12101	Rezultatul patrimonial - institutii publice	0	17.290	11.964.563	4.145.177	-668.205	7.151.181	11.296.358	11.296.358	11.296.358	11.313.648	0	17.290
1210101	Rezultatul patrimonial - institutii publice	0	79.991	0	0	1.900	1.900	1.900	1.900	1.900	81.891	0	79.991
1210102	Rezultatul patrimonial - institutii publice	62.701	0	11.964.563	4.145.177	-670.105	7.149.281	11.294.458	11.294.458	11.357.159	11.294.458	62.701	0
12102	Rezultatul patrimonial - bugetul local	0	128.532	154.384	634.201	4.975.179	3.973.180	5.129.563	4.607.381	5.129.563	4.735.913	393.650	0
12109	Rezultatul patrimonial - bugetul de stat	0	27.515	0	0	0	8.021	0	8.021	0	35.536	0	35.536
12110	Rezultatul patrimonial - institutii publice si	18.953	0	0	0	0	7.052	0	7.052	18.953	7.052	11.901	0
1211001	Rezultatul patrimonial - institutii publice si	0	0	0	0	0	7.052	0	7.052	0	7.052	0	7.052
1211002	Rezultatul patrimonial - institutii publice si	18.953	0	0	0	0	0	0	0	18.953	0	18.953	0
131	Fondul de rulment	0	1.374.156	0	0	1.374.156	0	1.374.156	0	1.374.156	1.374.156	0	0
151	Provizioane	0	0	0	0	0	825.960	0	825.960	0	825.960	0	825.960
1511	Provizioane pentru litigii	0	0	0	0	0	825.960	0	825.960	0	825.960	0	825.960
162	Imprumuturi interne si externe contractate	0	0	0	0	4.801.780	4.801.780	4.801.780	4.801.780	4.801.780	4.801.780	0	0
1621	Imprumuturi interne si externe contractate	0	0	0	0	4.801.780	4.801.780	4.801.780	4.801.780	4.801.780	4.801.780	0	0
168	Dobanzi aferente imprumuturilor si	0	0	0	0	75.800	75.800	75.800	75.800	75.800	75.800	0	0
1682	Dobanzi aferente imprumuturilor interne si	0	0	0	0	75.800	75.800	75.800	75.800	75.800	75.800	0	0
208	Alte active fixe necorporale	107.313	0	0	0	0	0	0	0	107.313	0	107.313	0
211	Terenuri si amenajari la terenuri	30.993.653	0	0	0	0	0	0	0	30.993.653	0	30.993.653	0

Simbol	Denumire	Sold initial		Rulaje precedente		Rulaje luna		Total rulaje		Total sume		Sold final	
		Debitor	Creditor	Debitor	Creditor	Debitor	Creditor	Debitor	Creditor	Debitor	Creditor	Debitor	Creditor
2111	Terenuri	30.993.653	0	0	0	0	0	0	0	30.993.653	0	30.993.653	0
212	Constructii	11.856.451	0	0	0	9.731.164	0	9.731.164	0	21.587.615	0	21.587.615	0
213	Instalatii tehnice, mijloace de transport,	16.053.940	0	0	0	0	0	0	0	16.053.940	0	16.053.940	0
2131	Echipamente tehnologice (masini, utilaje si	16.010.242	0	0	0	0	0	0	0	16.010.242	0	16.010.242	0
2132	Aparate si instalatii de masurare, control si	13.142	0	0	0	0	0	0	0	13.142	0	13.142	0
2133	Mijloace de transport	30.556	0	0	0	0	0	0	0	30.556	0	30.556	0
214	Mobilier, aparatura birotica, echipamente	5.064.861	0	0	0	0	0	0	0	5.064.861	0	5.064.861	0
231	Active fixe corporale in curs de executie	3.214.636	0	7.114.139	7.114.139	0	2.557.925	7.114.139	9.672.064	10.328.775	9.672.064	656.711	0
280	Amortizari privind activele fixe necorporale	0	51.072	0	-1	0	34.257	0	34.256	0	85.328	0	85.328
2808	Amortizarea altor active fixe necorporale	0	51.072	0	-1	0	34.257	0	34.256	0	85.328	0	85.328
281	Amortizari privind activele fixe corporale	0	34.113	0	0	0	56.382	0	56.382	0	90.495	0	90.495
2813	Amortizarea instalatiilor tehnice, mijloacelor	0	34.113	0	0	0	56.382	0	56.382	0	90.495	0	90.495
302	Materiale consumabile	194.307	0	21.321	21.323	46.395	617	67.716	21.940	262.023	21.940	240.083	0
3022	Combustibili	4.667	0	7.666	7.666	0	617	7.666	8.283	12.333	8.283	4.050	0
3028	Alte materiale consumabile	189.640	0	13.655	13.657	46.395	0	60.050	13.657	249.690	13.657	236.033	0
303	Materiale de natura obiectelor de inventar	144.363	0	0	0	24.879	0	24.879	0	169.242	0	169.242	0
3032	Materiale de natura obiectelor de inventar	144.363	0	0	0	24.879	0	24.879	0	169.242	0	169.242	0
401	Furnizori	0	0	0	0	2.075.683	2.075.683	2.075.683	2.075.683	2.075.683	2.075.683	0	0
404	Furnizori de active fixe	0	2.419	7.173.239	7.173.239	2.419	0	7.175.658	7.173.239	7.175.658	7.175.658	0	0
4041	Furnizori de active fixe sub 1 an	0	2.419	7.173.239	7.173.239	2.419	0	7.175.658	7.173.239	7.175.658	7.175.658	0	0
421	Personal-salarii datorate	0	9.225	1.267.386	1.267.386	0	10.847	1.267.386	1.278.233	1.267.386	1.287.458	0	20.072
425	Avansuri acordate personalului	42.687	0	0	42.687	141.388	141.388	141.388	184.075	184.075	184.075	0	0
427	Retineri din salarii si din alte drepturi	0	144.036	623.492	540.688	16.436	5.670	639.928	546.358	639.928	690.394	0	50.466
4271	Retineri din salarii datorate tertilor	0	144.036	623.492	540.688	10.766	0	634.258	540.688	634.258	684.724	0	50.466
427101	Sindicat	0	1.789	3.975	3.975	852	0	4.827	3.975	4.827	5.764	0	937
427102	C.A.R.	0	6.782	23.430	23.430	2.100	0	25.530	23.430	25.530	30.212	0	4.682
427103	Rate, poprii	0	2.994	15.098	15.098	1.855	0	16.953	15.098	16.953	18.092	0	1.139
427104	Carduri	0	132.471	580.989	498.185	5.959	0	586.948	498.185	586.948	630.656	0	43.708
4273	Retineri din alte drepturi datorate tertilor	0	0	0	0	5.670	5.670	5.670	5.670	5.670	5.670	0	0
428	Alte datorii si creante in legatura cu	0	467	13.085	13.085	0	225	13.085	13.310	13.085	13.777	0	692
4281	Alte datorii in legatura cu personalul	0	567	13.085	13.085	0	225	13.085	13.310	13.085	13.877	0	792
4282	Alte creante in legatura cu personalul	100	0	0	0	0	0	0	0	100	0	100	0
431	Asigurari sociale	0	88.678	539.529	518.395	26.919	0	566.448	518.395	566.448	607.073	0	40.625
4311	Contributiile angajatorilor pentru asigurari	0	22.493	282.861	241.727	9.709	0	272.570	241.727	272.570	264.220	8.350	0
4312	Contributiile asiguratilor pentru asigurari	0	32.499	132.889	132.889	4.922	0	137.811	132.889	137.811	165.388	0	27.577

Simbol	Denumire	Sold initial		Rulaje precedente		Rulaje luna		Total rulaje		Total sume		Sold final	
		Debitor	Creditor	Debitor	Creditor	Debitor	Creditor	Debitor	Creditor	Debitor	Creditor	Debitor	Creditor
4313	Contributiile angajatorilor pentru asigurari	0	15.539	64.994	64.994	2.599	0	67.593	64.994	67.593	80.533	0	12.940
4314	Contributiile asiguratilor pentru asigurari	0	17.508	69.118	69.118	2.745	0	71.863	69.118	71.863	86.626	0	14.763
4315	Contributiile angajatorilor pentru accidente	0	689	1.817	1.817	77	0	1.894	1.817	1.894	2.506	0	612
4317	Contributiile angajatorilor conform OUG	1.062	1.012	7.850	7.850	6.867	0	14.717	7.850	15.779	8.862	6.917	0
437	Asigurari pentru somaj	0	2.964	12.092	12.092	525	0	12.617	12.092	12.617	15.056	0	2.439
4371	Contributiile angajatorilor pentru asigurari	0	1.502	6.119	6.119	252	0	6.371	6.119	6.371	7.621	0	1.250
4372	Contributiile asiguratilor pentru asigurari de	0	1.462	5.973	5.973	273	0	6.246	5.973	6.246	7.435	0	1.189
438	Alte datorii sociale	0	0	0	0	215.026	215.026	215.026	215.026	215.026	215.026	0	0
444	Impozit pe venitul din salarii si din alte	0	27.676	131.582	121.073	7.006	0	138.588	121.073	138.588	148.749	0	10.161
458	Sume de primit de la Agentii/Autoritati de	5.476.848	0	-3.434.986	-3.434.986	1.801.066	7.277.914	-1.633.920	3.842.928	3.842.928	3.842.928	0	0
4583	Sume de primit de la Autoritatile de	5.476.848	0	-3.434.986	-3.434.986	0	5.476.848	-3.434.986	2.041.862	2.041.862	2.041.862	0	0
4585	Sume de restituit.....	0	0	0	0	1.801.066	1.801.066	1.801.066	1.801.066	1.801.066	1.801.066	0	0
461	Debitori	6.213	0	0	0	0	2.010	0	2.010	6.213	2.010	4.203	0
4611	Debitori sub 1 an	6.213	0	0	0	0	2.010	0	2.010	6.213	2.010	4.203	0
462	Creditori	0	2.715	0	0	0	0	0	0	0	2.715	0	2.715
4621	Creditori sub 1 an	0	2.715	0	0	0	0	0	0	0	2.715	0	2.715
464	Creante ale bugetului local	69.541	0	103.172	103.172	40.480	0	143.652	103.172	213.193	103.172	110.021	0
471	Cheltuieli inregistrate in avans	0	0	0	0	42.687	42.687	42.687	42.687	42.687	42.687	0	0
512	Conturi la banci	61.087	0	4.796.530	4.796.529	0	59.879	4.796.530	4.856.408	4.857.617	4.856.408	1.209	0
5121	Conturi la banci in lei	61.087	0	4.796.530	4.796.529	0	59.879	4.796.530	4.856.408	4.857.617	4.856.408	1.209	0
512102	Conturi la banci in lei - Banci	61.087	0	4.796.530	4.796.529	0	59.879	4.796.530	4.856.408	4.857.617	4.856.408	1.209	0
516	Disponibil din imprumuturi interne si	0	0	0	0	4.801.780	4.801.780	4.801.780	4.801.780	4.801.780	4.801.780	0	0
5161	Disponibil in lei din imprumuturi interne si	0	0	0	0	4.801.780	4.801.780	4.801.780	4.801.780	4.801.780	4.801.780	0	0
516101	Trezorerie: Disponibil in lei din imprumuturi	0	0	0	0	4.801.780	4.801.780	4.801.780	4.801.780	4.801.780	4.801.780	0	0
518	Dobanzi	0	0	0	0	224	224	224	224	224	224	0	0
5187	Dobanzi de incasat	0	0	0	0	224	224	224	224	224	224	0	0
518701	Dobanzi de incasat - Trezorerii	0	0	0	0	224	224	224	224	224	224	0	0
51870101	Dobanzi de incasat - Trezorerii - Conturi	0	0	0	0	224	224	224	224	224	224	0	0
521	Disponibil al bugetului local	0	0	1.374.156	1.374.156	10.226.454	10.124.254	11.600.610	11.498.410	11.600.610	11.498.410	102.200	0
5211	Disponibil al bugetului local	0	0	0	0	10.022.278	10.022.278	10.022.278	10.022.278	10.022.278	10.022.278	0	0
5212	Rezultatul executiei bugetare din anul	0	0	0	0	101.976	101.976	101.976	101.976	101.976	101.976	0	0
5213	Rezultatul executiei bugetare din anii	0	0	1.374.156	1.374.156	102.200	0	1.476.356	1.374.156	1.476.356	1.374.156	102.200	0
522	Disponibil din fondul de rulment al	1.374.156	0	223	224	0	1.374.155	223	1.374.379	1.374.379	1.374.379	0	0
5221	Disponibil curent din fondul de rulment al	1.374.156	0	223	224	0	1.374.155	223	1.374.379	1.374.379	1.374.379	0	0
531	Casa	0	0	0	0	601.864	601.864	601.864	601.864	601.864	601.864	0	0


Simbol	Denumire	Sold initial		Rulaje precedente		Rulaje luna		Total rulaje		Total sume		Sold final	
		Debitor	Creditor	Debitor	Creditor	Debitor	Creditor	Debitor	Creditor	Debitor	Creditor	Debitor	Creditor
5311	Casa in lei	0	0	0	0	601.864	601.864	601.864	601.864	601.864	601.864	0	0
550	Disponibil din fonduri cu destinatie	1.852	0	0	0	14.825	14.600	14.825	14.600	16.677	14.600	2.077	0
55003	Banci: Garantii materiale retinute	1.852	0	0	0	225	0	225	0	2.077	0	2.077	0
55011	Alte disponibilitati cu destinatie speciala	0	0	0	0	14.600	14.600	14.600	14.600	14.600	14.600	0	0
5501101	Trezorerie: Alte disponibilitati cu destinatie	0	0	0	0	14.600	14.600	14.600	14.600	14.600	14.600	0	0
552	Disponibil pentru sume de mandat si sume	1.500	0	0	0	0	0	0	0	1.500	0	1.500	0
562	Disponibil al activitatilor finantate din	31.497	0	11.094	11.094	0	31.497	11.094	42.591	42.591	42.591	0	0
581	Viramente interne	0	0	0	0	644.455	644.455	644.455	644.455	644.455	644.455	0	0
601	Cheltuieli cu materiile prime	0	0	0	0	1.623.394	1.623.394	1.623.394	1.623.394	1.623.394	1.623.394	0	0
602	Cheltuieli cu materialele consumabile	0	0	0	0	45.980	45.980	45.980	45.980	45.980	45.980	0	0
6022	Cheltuieli privind combustibilul	0	0	0	0	6.000	6.000	6.000	6.000	6.000	6.000	0	0
6024	Cheltuieli privind piesele de schimb	0	0	0	0	5.664	5.664	5.664	5.664	5.664	5.664	0	0
6028	Cheltuieli privind alte materiale	0	0	0	0	34.316	34.316	34.316	34.316	34.316	34.316	0	0
609	Cheltuieli cu alte stocuri	0	0	0	0	36.178	36.178	36.178	36.178	36.178	36.178	0	0
610	Cheltuieli privind energia si apa	0	0	0	0	145.774	145.774	145.774	145.774	145.774	145.774	0	0
611	Cheltuieli cu intretinerea si reparatiile	0	0	0	0	4.000	4.000	4.000	4.000	4.000	4.000	0	0
613	Cheltuieli cu primele de asigurare	0	0	0	0	16.791	16.791	16.791	16.791	16.791	16.791	0	0
614	Cheltuieli cu deplasari, deplasari, transferari	0	0	0	0	54.611	54.611	54.611	54.611	54.611	54.611	0	0
626	Cheltuieli postale si taxe de	0	0	0	0	66.393	66.393	66.393	66.393	66.393	66.393	0	0
627	Cheltuieli cu serviciile bancare si asimilate	0	0	0	0	221.256	221.256	221.256	221.256	221.256	221.256	0	0
628	Alte cheltuieli cu serviciile executate de	0	0	0	0	2.119.488	2.119.488	2.119.488	2.119.488	2.119.488	2.119.488	0	0
629	Alte cheltuieli autorizate prin dispozitii	0	0	0	0	1.180	1.180	1.180	1.180	1.180	1.180	0	0
641	Cheltuieli cu salariile personalului	0	0	0	0	3.349.960	3.349.960	3.349.960	3.349.960	3.349.960	3.349.960	0	0
645	Cheltuieli privind asigurarile sociale	0	0	0	0	684.252	684.252	684.252	684.252	684.252	684.252	0	0
6451	Contributiile angajatorilor pentru asigurari	0	0	0	0	522.692	522.692	522.692	522.692	522.692	522.692	0	0
6452	Contributiile angajatorilor pentru asigurari	0	0	0	0	12.238	12.238	12.238	12.238	12.238	12.238	0	0
6453	Contributiile angajatorilor pentru asigurari	0	0	0	0	129.988	129.988	129.988	129.988	129.988	129.988	0	0
645301	Contributiile angajatorilor pentru asigurari	0	0	0	0	129.988	129.988	129.988	129.988	129.988	129.988	0	0
6454	Contributiile angajatorilor pentru accidente	0	0	0	0	3.634	3.634	3.634	3.634	3.634	3.634	0	0
6455	Contributiile angajatorilor conform OUG	0	0	0	0	15.700	15.700	15.700	15.700	15.700	15.700	0	0
666	Cheltuieli privind dobanzile	0	0	0	0	151.600	151.600	151.600	151.600	151.600	151.600	0	0
677	Ajutoare sociale	0	0	0	0	439.822	439.822	439.822	439.822	439.822	439.822	0	0
679	Alte cheltuieli	0	0	0	0	42.000	42.000	42.000	42.000	42.000	42.000	0	0
681	Cheltuieli operationale privind amortizarile	0	0	0	0	947.236	947.236	947.236	947.236	947.236	947.236	0	0
6811	Cheltuieli operationale privind amortizarea	0	0	0	0	121.276	121.276	121.276	121.276	121.276	121.276	0	0



Simbol	Denumire	Sold initial		Rulaje precedente		Rulaje luna		Total rulaje		Total sume		Sold final	
		Debitor	Creditor	Debitor	Creditor	Debitor	Creditor	Debitor	Creditor	Debitor	Creditor	Debitor	Creditor
6812	Cheltuieli operationale privind provizioanele	0	0	0	0	825.960	825.960	825.960	825.960	825.960	825.960	0	0
719	Alte venituri operationale	0	0	11.094	7.052	0	4.042	11.094	11.094	11.094	11.094	0	0
722	Venituri din productia de active fixe	0	0	0	0	20.478	20.478	20.478	20.478	20.478	20.478	0	0
731	Impozit pe venit, profit si castiguri din	0	0	0	0	354.229	354.229	354.229	354.229	354.229	354.229	0	0
7311	Impozit pe venit	0	0	0	0	3.216	3.216	3.216	3.216	3.216	3.216	0	0
7312	Cote si sume defalcate din impozitul pe	0	0	0	0	351.013	351.013	351.013	351.013	351.013	351.013	0	0
734	Impozite si taxe pe proprietate	0	0	0	0	104.534	104.534	104.534	104.534	104.534	104.534	0	0
735	Impozite si taxe pe bunuri si servicii	0	0	0	0	2.115.323	2.115.323	2.115.323	2.115.323	2.115.323	2.115.323	0	0
7352	Sume defalcate din TVA	0	0	0	0	2.098.232	2.098.232	2.098.232	2.098.232	2.098.232	2.098.232	0	0
7355	Taxe pe servicii specifice	0	0	0	0	10	10	10	10	10	10	0	0
7356	Taxe pe utilizarea bunurilor, autorizarea	0	0	0	0	17.081	17.081	17.081	17.081	17.081	17.081	0	0
739	Alte impozite si taxe fiscale	0	0	0	0	3.265	3.265	3.265	3.265	3.265	3.265	0	0
750	Venituri din proprietate	0	0	0	0	330	330	330	330	330	330	0	0
751	Venituri din vanzari de bunuri si servicii	0	0	0	0	1.831.001	1.831.001	1.831.001	1.831.001	1.831.001	1.831.001	0	0
7511	Venituri din prestari de servicii si alte	0	0	0	0	130.382	130.382	130.382	130.382	130.382	130.382	0	0
7512	Venituri din taxe administrative, eliberari	0	0	0	0	527	527	527	527	527	527	0	0
7513	Amenzi, penalitati si confiscari	0	0	0	0	26.691	26.691	26.691	26.691	26.691	26.691	0	0
7514	Diverse venituri	0	0	0	0	92.041	92.041	92.041	92.041	92.041	92.041	0	0
7515	Transferuri voluntare, altele decat	0	0	0	0	1.581.360	1.581.360	1.581.360	1.581.360	1.581.360	1.581.360	0	0
766	Venituri din dobanzi	0	0	0	0	224	224	224	224	224	224	0	0
770	Finantarea de la buget	0	0	0	0	11.296.358	11.296.358	11.296.358	11.296.358	11.296.358	11.296.358	0	0
7701	Finantarea de la bugetul de stat	0	0	0	0	1.900	1.900	1.900	1.900	1.900	1.900	0	0
7702	Finantarea de la bugetele locale	0	0	0	0	11.294.458	11.294.458	11.294.458	11.294.458	11.294.458	11.294.458	0	0
772	Venituri din subventii	0	0	0	0	-2.102.661	-2.102.661	-2.102.661	-2.102.661	-2.102.661	-2.102.661	0	0
7721	Subventii de la bugetul de stat	0	0	0	0	153.701	153.701	153.701	153.701	153.701	153.701	0	0
7722	Subventii de la alte bugete	0	0	0	0	-2.256.362	-2.256.362	-2.256.362	-2.256.362	-2.256.362	-2.256.362	0	0
775	Finantare din fonduri externe	0	0	0	0	1.801.066	1.801.066	1.801.066	1.801.066	1.801.066	1.801.066	0	0
779	Venituri din bunuri si servicii primite cu titlu	0	0	0	0	7.797	7.797	7.797	7.797	7.797	7.797	0	0
TOTAL	Total balanta	74.694.905	74.694.905	43.428.463	25.753.682	76.847.983	94.522.764	120.276.446	120.276.446	194.971.351	194.971.351	75.447.353	75.447.353

PRIMAR,

*[Signature]*



CONTABIL,

*[Signature]*