

SITUATIA FLUXURILOR DE TREZORERIE

30.09.2011

pag.: 1 - lei -

COD	DENUMIRE INDICATORI	Total	Casa in lei	Finantarea din bugetul de stat	Finantarea din bugetul local	Finantarea din bugetul asigurarilor sociale de stat	Finantarea din bugetul asigurarilor pentru somaj	Finantarea din bugetul fd. national unic de asig. sociale de sanatate	Finantarea de la bugetul trezoreriei statului	Alte disponibilitati
03002	1. Incasari	5.485.003	467.547							5.017.456
03003	2. Plati	6.654.908	467.547		3.427.585					6.187.361
03004	3. Numerar net din activitatea operationala									
03004	(rd.02-rd.03)	-1.169.905			3.427.585					-1.169.905
03006	1. Incasari	7.139.825								7.139.825
03007	2. Plati	2.349.445			2.349.445					2.349.445
03008	3. Numerar net din activitatea de investitii									
03008	(rd.06-07)	4.790.380			2.349.445					4.790.380
03011	2. Plati	75.800			75.800					75.800
03012	3. Numerar net din activitatea de finantare									
03012	(rd.10-rd.11)	-75.800			75.800					-75.800
03013	IV.CRESTEREA (DESCRESTEREA) NETA DE									
03013	NUMERAR SI ECHIVALENT DE NUMERAR									
03013	(rd.04+rd.08+rd.12)	3.544.675			5.852.830					3.544.675
03014	V. NUMERAR SI ECHIVALENT DE NUMERAR									
03014	LA INCEPUTUL ANULUI	1.407.153								1.407.153
03015	VI.NUMERAR SI ECHIVALENT DE NUMERAR									
03015	LA SFARSITUL PERIOADEI (rd.13+rd.14), din care:	4.951.828			5.852.830					4.951.828


Conducatorul institutiei

Conducatorul compartimentului
financiar-contabil




[Signature]

[Signature]




SITUATIA FLUXURILOR DE TREZORERIE
la data de 30.09.2011

Denumirea indicatorului	C r	TOTAL	5311	7702	5xx	5121	5161	5211	5213	5221	550	552	562
1. Incasari	02	5.485.003	467.547	0	5.017.456	0	0	3.621.200	1.374.380	224	14.600	0	7.052
2. Plati	03	6.654.908	467.547	3.427.585	6.187.361	0	0	3.427.585	1.374.156	1.374.380	11.240	0	0
3. Numerar net din activitatea	04	-1.169.905	0	3.427.585	-1.169.905	0	0	193.615	224	-1.374.156	3.360	0	7.052
1. Incasari	06	7.139.825	0	0	7.139.825	0	0	7.139.825	0	0	0	0	0
2. Plati	07	2.349.445	0	2.349.445	2.349.445	0	0	2.349.445	0	0	0	0	0
3. Numerar net din activitatea	08	4.790.380	0	2.349.445	4.790.380	0	0	4.790.380	0	0	0	0	0
2. Plati	11	75.800	0	75.800	75.800	0	0	75.800	0	0	0	0	0
3. Numerar net din activitatea	12	-75.800	0	75.800	-75.800	0	0	-75.800	0	0	0	0	0
IV. Cresterea (descresterea)	13	3.544.675	0	5.852.830	3.544.675	0	0	4.908.195	224	-1.374.156	3.360	0	7.052
V. Numerar si echivalent de	14	1.407.153	0	0	1.407.153	0	0	0	0	1.374.156	0	1.500	31.497
Numerar si echivalent de	15	4.951.628	0	5.852.830	4.951.828	0	0	4.908.195	224	0	3.360	1.500	38.549



[Signature]

[Signature]



BILANT
30.09.2011

pag.: 1 - lei -

COD	DENUMIRE INDICATORI	SOLD LA INCEPUTUL PERIOADEI	SOLD LA SFARSITUL PERIOADEI
01003	1.Active fixe necorporale		
01003	(ct.203+205+206+208+233-280-290-293*)	56.241	30.715
01004	2.Instalatii tehnice, mijloace de transport,		
01004	animale, plantatii, mobilier, aparatura		
01004	birotica si alte active corporale		
01004	(ct.213+214+231-281-291-293*)	21.084.688	21.065.395
01005	3.Terenuri si cladiri (ct.211+212+231		
01005	-281-291-293*)	46.064.740	53.215.964
01009	6.Creante necurente - sume ce urmeaza a		
01009	fi incasate dupa o perioada mai mare		
01009	de un an (ct.4112+4118+4282+4612-4912		
01009	- 4962) din care:	100	100
01015	7.TOTAL ACTIVE NECURENTE (rd.03+04+05+06		
01015	+07+09)	67.205.769	74.312.174
01019	1.Stocuri (ct.301+302+303+304+305+307+		
01019	309+331+332+341+345+346+347+349+351+		
01019	354+356+357+358+359+361+371+381+/-348		
01019	+/-378-391-392-393-394-395-396-397-398)	338.670	373.350
01021	Creante din operatiuni comerciale,		
01021	avansuri si alte decontari		
01021	(ct.232+234+409+4111+4118+413+418+425+		
01021	+4282+4611+479**+481+482+483-4911-4961		
01021	+5128) din care:	48.900	48.900
01022	Creante comerciale si avansuri (ct.232		
01022	+234+409+4111+4118+413+418+4611-4911-		
01022	4961), din care:	6.213	6.213
01023	Creante bugetare (ct.431**+437**+4424+		
01023	4428**+444**+446**+4482+461+463+464+		
01023	4664+4665+4669+481**+482**-497) din		
01023	care:	69.541	116.950
01024	Creantele bugetului generale consolidat		
01024	(ct.463+464+465+4664+4665+4669-497)	69.541	116.950
01025	Creante din operatiuni cu fonduri ex-		
01025	terne nerambursabile si fonduri de la		
01025	buget (ct.4501+4503+4505+4507+4511+		
01025	4513+4515+4531+4541+4543+4545+4551+		
01025	4553+4561+4563+4571+4572+4573+4581+		
01025	4583+461+473**)din care:	5.476.848	6.587.177
01030	Total creante curente (rd.21+23+25+27)	5.595.289	6.753.027
01033	Conturi la trezorerie, casa, alte valori		
01033	avansuri de trezorerie (ct.510+5121+5125+		
01033	5131+5141+5151+5153+5161+5171+5187+5201+		
01033	5211+5212+5221+5222+523+5251+5252+5253+		
01033	526+527+528+5291+5292+5293+5294+5299+5311		
01033	+532+542+550+551+552+553+554+555+556+557		
01033	+558+559+5601+5602+561+562+5711+5712+		
01033	5713+5714+5741+5742+5743+5744+5213) din		
01033	care:	1.407.153	4.951.828
01035	Conturi la institutii de credit, casa,		

COD	DENUMIRE INDICATORI	SOLD LA INCEPUTUL PERIOADEI	SOLD LA SFARSITUL PERIOADEI
01035	avansuri de trezorerie (ct.5112+5121+		
01035	5124+5125+5131+5132+5141+5142+5151+		
01035	5152+5153+5161+5162+5171+5172+5187+		
01035	5314+5411+5412+542+550+558+5601+5602		
01035	din care:	62.939	29.644
01040	Total disponibilitati (rd.33+35)	1.470.092	4.981.472
01045	7.TOTAL ACTIVE CURENTE (rd.19+30+31+40+		
01045	41+42)	7.404.051	12.107.849
01046	8.TOTAL ACTIVE (rd.15+45)	74.609.820	86.420.023
01060	1.Datorii comerciale, avansuri si alte		
01060	decontari (ct.401+403+4041+405+408+		
01060	419+4621+473+481+482+483+269+509+		
01060	5128) din care:	5.134	2.715
01061	Datorii comerciale si avansuri		
01061	(ct.401+403+4041+405+408+419+4621)		
01061	din care:	5.134	2.715
01062	2.Datorii catre bugete		
01062	(ct.431+437+440+441+4423+4428+444+446+		
01062	4481+4555+4671+4672+4673+4674+4675+		
01062	4675+4679+473+481+482)din care:	119.318	42.179
01063	Datoriile institutiilor publice catre		
01063	bugete (ct.431+437+4423+4428+444+446		
01063	4481), din care:	119.318	42.179
010631	Contributii sociale(ct.431+437)	91.642	26.269
01065	3.Datorii din operatiuni cu Fonduri externe		
01065	nerambursabile si fonduri de la buget,		
01065	alte datorii catre alte organisme		
01065	internationale (ct.4502+4504+4506+4512		
01065	+4514+4516+4521+4522+4532+4542+4544+		
01065	4552+4554+4564+4584+4585+459+473+462+		
01065	5446+475)		1.801.066
01071	5.Imprumuturi pe termen lung - sume ce		
01071	urmeaza a fi platite in cursul exerci-		
01071	tiului curent (ct.1611+1621+1631+1641		
01071	+1651+1661+1662+1671+168-169)		4.801.780
01072	6.Salariile angajatilor		
01072	(ct.421+423+426+4271+4273+4281)	153.828	71.586
01078	10.TOTAL DATORII CURENTE		
01078	(rd.60+62+65+70+71+72+73+74+75)	278.280	6.719.326
01079	11.TOTAL DATORII (rd.58+78)	278.280	6.719.326
01080	12.ACTIVE NETE = TOTAL ACTIVE - TOTAL		
01080	DATORII = CAPITALURI PROPRII		
01080	(rd.80=rd.46-79=rd.90)	74.331.540	79.700.697
01084	1.Rezerve, fonduri		
01084	(ct.100+101+102+103+104+105+106+131+		
01084	132+133+134+135+136+137+1391+1392+		
01084	1393+1394+1396+1399)	64.411.614	63.037.458
01085	2.Rezultatul reportat		
01085	(ct.117-sold creditor)	9.765.542	7.505.703
01087	4.Rezultatul patrimonial al exercitiului		
01087	(ct.121-sold creditor)	154.384	9.157.536

COD	DENUMIRE INDICATORI	SOLD LA INCEPUTUL PERIOADEI	SOLD LA SFARSITUL PERIOADEI
01090	6.TOTAL CAPITALURI PROPRII		
01090	(rd.84+85-86+87-88)	74.331.540	79.700.697

Conducatorul institutiei


Conducatorul compartimentului
financiar-contabil



CONTUL DE REZULTAT PATRIMONIAL

30.09.2011

pag.: 1 - lei -

COD	DENUMIRE INDICATORI	An precedent	An curent
02002	Venituri din impozite, taxe, contri-		
02002	butii de asigurari si alte venituri		
02002	ale bugetelor		
02002	(ct.730+731+732+733+734+735+736+		
02002	+739+745+746+750+751)	2.080.317	3.668.533
02004	Finantari, subventii, transferuri,		
02004	alocatii bugetare cu destinatie		
02004	speciala		
02004	(ct.770+771+772+773+774+775+776+		
02004	778+779)	3.138.625	9.007.485
02005	Alte venituri operationale		
02005	(ct.714+718+719+721+722+781)	21.094	22.652
02006	TOTAL VENITURI OPERATIONALE		
02006	(rd.02+03+04+05)	5.240.036	12.698.670
02008	Salarii si contributiile sociale		
02008	aferente angajatilor		
02008	(ct.641+642+645+646+647)	1.340.205	1.256.316
02009	Subventii si transferuri		
02009	(ct.670+671+672+673+674+675+676+		
02009	677+678+679)	477.935	192.672
02010	Stocuri, consumabile, lucrari si		
02010	servicii executate de terti		
02010	(ct.601+602+603+606+607+608+609+		
02010	610+611+612+613+614+622+623+624+		
02010	626+627+628+629)	303.387	1.971.527
02011	Cheltuieli de capital, amortizari si		
02011	provizioane		
02011	(ct.681+682+689)	39.543	44.819
02012	Alte cheltuieli operationale		
02012	(ct.635+654+658)	4.845	
02013	TOTAL CHELTUIELI OPERATIONALE		
02013	(RD.08+09+10+11+12)	2.165.915	3.465.334
02015	- EXCEDENT (rd.06-rd.13)	3.074.121	9.233.336
02018	V. CHELTUIELI FINANCIARE		
02018	(ct.663+664+665+666+667+668+669+		
02018	686)	124.333	75.800
02021	-DEFICIT (rd.18-rd.17)	124.333	75.800
02023	-EXCEDENT (rd.15+20-16-21)	2.949.788	9.157.536
02025	VIII. VENITURI EXTRAORDINARE		
02025	(ct.790+791)	2.200	
02028	- EXCEDENT (rd.25-rd.26)	2.200	
02031	- EXCEDENT (rd.23+28-24-29)	2.951.988	9.157.536

Conducatorul institutiei



Conducatorul compartimentului
financiar-contabil


Situatia unor indicatori referitori la protectia copilului
si a persoanelor cu handicap
30.09.2011

pag.: 1 - lei -

COD	DENUMIRE	NUMAR
08006	Persoane cu handicap institutionalizate	
08006	in unitati de protectie speciala a	
08006	persoanelor cu handicap	8
08007	Asistenti personali pentru persoanele cu	
08007	handicap	15

008

Conducatorul institutiei



Conducatorul compartimentului
financiar-contabil

A handwritten signature in black ink, likely belonging to the financial-accounting department head.

TOTAL JUDET

Anexa 27

SITUATIA

platilor efectuate la titlul 56 "Proiecte cu finantare din fonduri externe nerambursabile (FEN) postaderare"

30.09.2011

Pag.: 1 - lei -

Denumirea sursei de finantare	Buget de stat (s 01)	Buget local (s 02)	Bugetul asigurarilor sociale de stat (s 03)	Bugetul asigurarilor pentru somaj (s 04)	Bugetul fondului national unic de asigurari sociale de sanatate (s05)	Bugetul institutiilor publice finantate din venituri proprii si subventii (s10)	Bugetul institutiilor publice si activitatilor finantate integral din venituri proprii (s15)	Bugetul fondurilor externe nerambursabile (s08)	Bugetul creditelor externe (s06)	Bugetul creditelor interne (s07)	Bugetul institutiilor publice si activitatilor finantate integral sau partial din venituri proprii (s20)	Bugetul institutiilor publice si activitatilor finantate integral din venituri proprii (s10)
A	01	02	03	04	05	06	07	08	09	10	12	13
Titlul VIII Total cheltuieli		2.187.604										
Titlul XII Active nefinanciate		2.187.604										

Conducatorul institutiei

Conducatorul compartimentului financiar- contabil



[Handwritten signature]

[Handwritten signature]


Situatia activelor si datoriilor institutiilor publice
din administratia locala
30.09.2011

pag.: 1 - lei -

COD	DENUMIRE INDICATORI	Sold la inceputul anului	Sold la sfarsitul perioadei
18005	Disponibilitati in lei ale institutiilor		
18005	publice locale si ale institutiilor		
18005	publice de subordonare locala, la		
18005	trezorerii (ct.510+5121+5125+5151+5161		
18005	+5171+5211+528+5292+5294+5299+550+551+		
18005	552+553+554+555+556+558+560+561+562)		
18005	din care:	32.997	4.951.604
18008	Total (in baze cash) (rd.04+05)	32.997	4.951.604
18010	Total (in baze accrual)(rd.08+09)	32.997	4.951.604
18011	Excedentele cumulate ale bugetelor		
18011	locale (ct.5212+5213)		224
18012	Disponibil din fondul de rulment		
18012	(ct.5221)	1.374.156	
18013	Total (in baze cash)(rd.11+12)	1.374.156	224
18015	Total (in baze accrual)(rd.13+14)	1.374.156	224
18032	Disponibilitati ale institutiilor publice		
18032	locale si ale institutiilor de subordo-		
18032	nare locala la institutiilor de credit		
18032	rezidente (ct.5121+5124+5125+5131+5132		
18032	+5151+5152+5161+5162+5171+5172+550+		
18032	5601) din care:	62.939	29.644
18036	Total (in baze cash)(rd.32+35)	62.939	29.644
18038	Total (in baze accrual) (rd.36+37)	62.939	29.644
18165	Creante comerciale curente legate de		
18165	livrari de bunuri si servicii de catre		
18165	autoritatile locale sau de institutii		
18165	subordonate acestora(ct.232+234+409+		
18165	4111+4118+413+418+4611-4911-4961).		
18165	Total(rd.166+167+168+172)din care de la:	6.213	6.213
18167	-de la operatori economici (S11)	6.213	6.213
18176	1.Creante ale bugetului local (ct.464-		
18176	497). Total (rd.177+178+179+183),		
18176	din care:	69.541	116.950
18177	- de la populatie	69.541	116.950
18185	Total creante (rd.176+184)	69.541	116.950
18191	Sume de primit de la Autoritatea de		
18191	Certificare si Plata, Autoritatilor de		
18191	Management si Agentiile de Plati		
18191	reprezentand fonduri externe nerambur-		
18191	sabile postaderarc (ct.4583.1)	5.476.848	6.587.177
18203	1.Sume datorate tertilor reprezentand		
18203	garantii si cautiuni aafiate in		
18203	conturile institutiilor publice		
18203	(ct.4281+462).Total (rd.204+205+206)		
18203	din care:	567	5.667
18204	- salariatilor (S143)	567	5.667
18262	Credite pe termen scurt contractate de		
18262	autoritatile locale si institutii din		
18262	subordinea acestora (ct.1621+1631+1641		

COD	DENUMIRE INDICATORI	Sold la inceputul anului	Sold la sfarsitul perioadei
18262	+1671+5191+5192+5196+5198). Total		
18262	(rd.263+264+265+265.1), din care		
18262	acordate de:		4.801.780
18263	- Institutii de credit rezidente (S122)		4.801.780
18268	Total(in baze cash)(rd.262+266+267+2671)		4.801.780
18275	Total (in baze accrual)(cash+dobanzi)		
18275	(rd.268+274)		4.801.780
18320	Datorii comerciale curente legate de		
18320	livrari de bunuri si servicii (ct.401+		
18320	403+4041+405+408+419+4621). Total		
18320	(rd.321+322+326+327) din care catre:	5.134	2.715
18321	-Operatori economici (S11)	5.134	2.715
18331	Datoriile institutiilor publice din		
18331	administratia locala catre bugete		
18331	(ct.4423+431+437+4428+444+446+4481)	119.318	42.179
18332	Salariile angajatilor		
18332	(ct.421+423+426+4271+4273+4281)	153.828	71.586
18335	Total (rd.331+332+333+334)	273.146	113.765
18341	Avansuri primite de institutii publice -		
18341	beneficieri finali - reprezentand		
18341	prefinantare pentru proiecte finantate		
18341	din fonduri externe nerambursabile		
18341	postaderare (ct.4585)		1.801.066

Conducatorul institutiei



COMUNA
LISEU-HORIA
JUDETUL BOTOSANI

Conducatorul compartimentului
financiar - contabil



DISPONIBIL DIN MIJLOACE CU DESTINATIE SPECIALA

30.09.2011

- lei -

DENUMRE INDICATORI	COD	DISPONIBIL LA INCEPUTUL ANULUI	INCASARI	PLATI	DISPONIBIL LA SFARSITUL PERIOADEI
TOTAL (rd.02 la 15)	05001	1.852	14.825	11.240	5.437
- Garantii materiale retinute gestiona-	05003				
rilor conform Legii nr.22/1969 (ct.	05003				
550/analitic distinct)	05003	1.852	225		2.077
- Alte disponibilitati cu destinatie	05011				
speciala (ct.550/analitic distinct)	05011		4.310	4.310	
- Ajutor financiar in echivalent a	05013				
100euro acordat cadrelor didactice	05013				
din invatamantul preuniversitar	05013				
(ct.550/analitic distinct)	05013		10.290	6.930	3.360

Conducatorul institutiei,

Conducatorul compartimentului
financiar-contabil

4310. sume de la Inspectoratul școlar pentru corecturi

SITUATIA FLUXURILOR DE TREZORERIE

30.09.2011

pag.: 1 - lei -

COD	DENUMIRE INDICATORI	Total	Casa in valuta	Alte disponibilitati
04002	1. Incasari	4.802.005		4.802.005
04003	2. Plati	33.520		33.520
04004	3. Numerar net din activitatea			
04004	operationala (rd.02-rd.03)	4.768.485		4.768.485
04011	2. Plati	4.801.780		4.801.780
04012	3. Numerar net din activitatea de			
04012	finantare (rd.10-rd.11)	-4.801.780		-4.801.780
04013	IV CRESTEREA (DESCRESTEREA) NETA DE			
04013	NUMERAR SI ECHIVALENT DE NUMERAR			
04013	(rd.04+rd.08+rd.12)	-33.295		-33.295
04014	V NUMERAR SI ECHIVALENT DE NUMERAR LA			
04014	INCEPUTUL PERIOADEI	62.939		62.939
04017	VI NUMERAR SI ECHIVALENT DE NUMERAR LA			
017	FINELE PERIOADEI(rd.13+14+15-16)	29.644		29.644

Conducatorul institutiei



Conducatorul compartimentului
financiar-contabil

TOTAL JUDET

CONTUL DE EXECUTIE AL BUGETULUI LOCAL - VENITURI
30.09.2011

Pag. 1 - lei-

Capi- tol	Sub- capi- tol	Pa- ra- graf	Gru- pa / Titlu	Ar- ti- col	Ali- ne- at	Denumire indicator	Prevederi bugetare anuale aprobrate la finele perioadei de raportare	Prevederi bugetare trimestriale cumulate	Drepturi constatate			Incasari realizate	Stingeri pe alte cai decat incasari	Drepturi constatate de incasat
									Total, din care:	din anii precedenti	din anul curent			
A						B	1	2	3=4+5	4	5	6	7	8=3-6-7
0001	02					TOTAL VENITURI-BUGET LOCAL	9.913.670	9.382.770	10.877.975	69.541	10.808.434	10.761.025		116.950
0002						I. VENITURI CURENTE	4.171.360	3.640.460	3.778.667	69.541	3.709.126	3.661.717		116.950
0003						A. VENITURI FISCALE	2.492.000	1.973.100	2.016.637	22.675	1.993.962	1.985.645		30.992
0004						A1. IMPOZIT PE VENIT, PROFIT SI CASTIGURI DIN CAPITAL	347.000	287.000	276.406		276.406	276.406		
0300						A1.2 IMPOZIT PE VENIT, PROFIT SI CASTIGURI DIN CAPITAL DE LA PERSOANE FIZICE	347.000	287.000	276.406		276.406	276.406		
0302						IMPOZIT PE VENIT	2.000	2.000	1.913		1.913	1.913		
	18					Impozitul pe veniturile din transferul proprietatilor imobiliare din patrimoniul personal	2.000	2.000	1.913		1.913	1.913		
0402						COTE SI SUME DEFALCATE DIN IMPOZITUL PE VENIT	345.000	285.000	274.493		274.493	274.493		
	01					Cote defalcate din impozitul pe venit	83.000	56.000	66.953		66.953	66.953		
	04					Sume alocate din cotele defalcate din impozitul pe venit pentru echilibrarea bugetelor locale	262.000	229.000	207.540		207.540	207.540		
0700	02					A3 IMPOZITE SI TAXE PE PROPRIETATE	78.000	58.500	104.083	16.170	87.913	79.138		24.945
0702						IMPOZITE SI TAXE PE PROPRIETATE	78.000	58.500	104.083	16.170	87.913	79.138		24.945
	01					Impozit si taxa pe cladiri	13.500	9.700	40.997	14.815	26.182	18.266		22.731
	01					Impozit pe cladiri de la persoane fizice	10.900	8.100	22.983	7.108	15.875	15.785		7.198
	02					Impozit si taxa pe cladiri de la persoane juridice	2.600	1.600	18.014	7.707	10.307	2.481		15.533
	02					Impozit si taxa pe teren	64.500	48.800	63.086	1.355	61.731	60.872		2.214
	01					Impozit pe terenuri de la persoane								

Pag. 2														
Capi- tol	Sub- capi- tol	Pa- ra- graf	Gru- pa / Titlu	Ar- ti- col	Ali- ne- at	Denumire indicator	Prevederi bugetare anuale aprobrate la finele perioadei de raportare	Prevederi bugetare trimestriale cumulate	Drepturi constatate			Incasari realizate	Stingeri pe alte cai decat incasari	Drepturi constatate de incasat
									Total, din care:	din anii precedenti	din anul curent			
A						B	1	2	3=4+5	4	5	6	7	8=3-6-7
0702	01					fizice	18.600	15.000	17.877	721	17.156	17.156		721
	02					Impozit si taxa pe teren de la persoane								
	02					juridice	1.000	1.000	5.634	634	5.000	4.141		1.493
	03					Impozitul pe terenul extravilan	44.900	32.800	39.575		39.575	39.575		
1000						A4 IMPOZITE SI TAXE PE BUNURI SI SERVICII	2.063.000	1.624.600	1.633.038	6.505	1.626.533	1.626.991		6.047
1102						SUME DEFALCATE DIN TVA	2.050.000	1.615.000	1.615.000		1.615.000	1.615.000		
	02					Sume defalcate din taxa pe valoarea adaugata pentru finantarea cheltui- lilor descentralizate la nivelul comunelor,oraselor, municipiilor, sectoarelor si Municipiului Bucuresti	1.302.000	1.038.000	1.038.000		1.038.000	1.038.000		
	05					Sume defalcate din taxa pe valoarea adaugata pentru drumuri	80.000	70.000	70.000		70.000	70.000		
	06					Sume defalcate din taxa pe valoarea adaugata pentru echilibrarea bugetelor locale	668.000	507.000	507.000		507.000	507.000		
1502						TAXE PE SERVICII SPECIFICE			7		7	7		
	01					Impozit pe spectacole			7		7	7		
1602						TAXE PE UTILIZAREA UTILIZARI BUNURILOR SAU PE DE ACTIVITATI	13.000	9.600	18.031	6.505	11.526	11.984		6.047
	02					Impozit pe mijloacele de transport	12.000	8.600	17.513	6.505	11.008	11.466		6.047
	01					Impozit pe mijloacele de transport								
	01					detinute de persoane fizice*)	11.000	7.600	13.417	5.107	8.310	8.844		4.573
	02					Impozit pe mijloace de transport								
	02					detinute persoane de juridice*)	1.000	1.000	4.096	1.398	2.698	2.622		1.474

Capi- tol	Sub- capi- tol	Pa- ra- graf	Gru- pa / Titlu	Ar- ti- col	Ali- ne- at	Denumire indicator	Prevederi bugetare anuale aprobrate la finele perioadei de raportare	Prevederi bugetare trimestriale cumulate	Drepturi constatate			Incasari realizate	Stingeri pe alte cai decat incasari	Drepturi constatate de incasat
									Total, din care:	din anii precedenti	din anul curent			
A						B	1	2	3=4+5	4	5	6	7	8=3-6-7
1602	03					Taxe si tarife pentru eliberarea de licente si autorizatii de functionare			368		368	368		
	50					Alte taxe pe utilizarea bunurilor, autorizarea utilizarii bunurilor sau pe desfasurare de activitati	1.000	1.000	150		150	150		
1800	02					A6. ALTE IMPOZITE SI TAXE FISCALE	4.000	3.000	3.110		3.110	3.110		
1802						ALTE IMPOZITE SI TAXE FISCALE	4.000	3.000	3.110		3.110	3.110		
	50					Alte impozite si taxe	4.000	3.000	3.110		3.110	3.110		
2900	02					C. VENITURI NEFISCALE	1.679.360	1.667.360	1.762.030	46.866	1.715.164	1.676.072		85.958
3000						C1. VENITURI DIN PROPRIETATE			330		330	330		
3002						VENITURI DIN PROPRIETATE			330		330	330		
	05					Venituri din concesiuni si inchirieri			330		330	330		
3300	02					C2. VANZARI DE BUNURI SI SERVICII	1.679.360	1.667.360	1.761.700	46.866	1.714.834	1.675.742		85.958
3302						VENITURI DIN PRESTARI DE SERVICII SI ALTE ACTIVITATI	4.000	3.000	1.968		1.968	1.968		
	08					Venituri din prestari de servicii	4.000	3.000	1.668		1.668	1.668		
	28					Venituri din recuperarea cheltuielilor de judecata, imputatii si despagubiri			300		300	300		
3402						VENITURI DIN TAXE ADMINISTRATIVE, ELIBERARI PERMISE			421		421	421		
	02					Taxe extrajudiciare de timbru			421		421	421		
3502						AMENZI, PENALITATI SI CONFISCARI	15.000	11.000	93.733	46.866	46.867	7.775		85.958
	01					Venituri din amenzi si alte sanctiuni aplicate potrivit dispozitiilor legale	15.000	11.000	93.732	46.866	46.866	7.775		85.957
	50					Alte amenzi, penalitati si confiscari			1		1			1
3602						DIVERSE VENITURI	79.000	72.000	84.218		84.218	84.218		

Capi- tol	Sub- capi- tol	Pa- ra- graf	Gru- pa / Titlu	Ar- ti- col	Ali- ne- at	Denumire indicator	Prevederi bugetare anuale aprobrate la finele perioadei de raportare	Prevederi bugetare trimestriale cumulate	Drepturi constatate			Incasari realizate	Stingeri pe alte cai decat incasari	Drepturi constatate de incasat
									Total, din care:	din anii precedenti	din anul curent			
A						B	1	2	3=4+5	4	5	6	7	8=3-6-7
3602	50					Alte venituri	79.000	72.000	84.218		84.218	84.218		
3702						TRANSFERURI VOLUNTARE, ALTELE DECAT SUBVENTIILE	1.581.360	1.581.360	1.581.360		1.581.360	1.581.360		
	01					Donatii si sponsorizari	1.581.360	1.581.360	1.581.360		1.581.360	1.581.360		
	03					Varsaminte din sectiunea de functionare pentru finantarea sectiunii de dezvoltare a bugetului local(cu semnul minus)	-211.000	-211.000	-202.100		-202.100	-202.100		
	04					Varsaminte din sectiunea de functionare	211.000	211.000	202.100		202.100	202.100		
4000	02					III OPERATIUNI FINANCIARE			1.374.156		1.374.156	1.374.156		
4002						INCASARI DIN RAMBURSAREA IMPRUMUTURILOR ACORDATE			1.374.156		1.374.156	1.374.156		
	14					Sume din excedentul bugetului local utilizate pentru finantarea cheltuielilor sectiunii de dezvoltare			1.374.156		1.374.156	1.374.156		
4100	02					IV. SUBVENTII	158.310	158.310	161.583		161.583	161.583		
4200						SUBVENTII DE LA ALTE NIVELE ALE ADMINISTRATIEI PUBLICE	158.310	158.310	161.583		161.583	161.583		
4202						SUBVENTII DE LA BUGETUL DE STAT	158.310	158.310	161.583		161.583	161.583		
	34					Subventii pentru acordarea ajutorului pentru incalzirea locuintei cu lemne, carbuni,combustibili petrolieri	147.000	147.000	145.983		145.983	145.983		
	41					Subventii de la bugetul de stat pentru finantarea sanatatii	11.310	11.310	15.600		15.600	15.600		
4502						SUME PRIMITE DE LA UE/ALTI DONATORI IN CONTUL PLATILOR EFECTUATE SI PREFINANTARI	5.584.000	5.584.000	5.563.569		5.563.569	5.563.569		

Pag. 5

- lei-

Capi- tol	Sub- capi- tol	Pa- ra- graf	Gru- pa / Titlu	Ar- ti- col	Ali- ne- at	Denumire indicator	Prevederi bugetare anuale aprobrate la finele perioadei de raportare	Prevederi bugetare trimestriale cumulate	Drepturi constatate			Incasari realizate	Stingeri pe alte cai decat incasari	Drepturi constatate de incasat
									Total, din care:	din anii precedenti	din anul curent			
A						B	1	2	3=4+5	4	5	6	7	8=3-6-7
4502	04					Fondul European Agicol de Dezvoltare								
						Rurala	5.584.000	5.584.000	5.563.569		5.563.569	5.563.569		
	01					Sume primite in contul platilor								
	01					efectuate in anul curent	3.853.760	3.853.760	5.563.569		5.563.569	5.563.569		
	02					Sume primite in contul platilor								
	02					efectuate in anii anteriori	585.000	585.000						
	03					Prefinantare	1.145.240	1.145.240						

Conducatorul institutiei,



Conducatorul compartimentului
financiar-contabil

TOTAL JUDET

CONTUL DE EXECUTIE AL BUGETULUI LOCAL - VENITURI
SECTIUNEA DE FUNCTIONARE
30.09.2011

Pag. 1 - lei-

Capi- tol	Sub- capi- tol	Pa- ra- graf	Gru- pa / Titlu	Ar- ti- col	Ali- ne- at	Denumire indicator	Prevederi bugetare anuale aprobrate la finele perioadei de raportare	Prevederi bugetare trimestriale cumulate	Drepturi constatate			Incasari realizate	Stingeri pe alte cai decat incasari	Drepturi constatate de iucasat
									Total, din care:	din anii precedenti	din anul curent			
A						B	1	2	3=4+5	4	5	6	7	8=3-6-7
0001	02					TOTAL VENITURI-BUGET LOCAL	4.118.670	3.587.770	3.738.150	69.541	3.668.609	3.621.200		116.950
0002						I. VENITURI CURENTE	3.960.360	3.429.460	3.576.567	69.541	3.507.026	3.459.617		116.950
0003						A. VENITURI FISCALE	2.492.000	1.973.100	2.016.637	22.675	1.993.962	1.985.645		30.992
0004						A1. IMPOZIT PE VENIT, PROFIT SI CASTIGURI DIN CAPITAL	347.000	287.000	276.406		276.406	276.406		
0300						A1.2 IMPOZIT PE VENIT, PROFIT SI CASTIGURI DIN CAPITAL DE LA PERSOANE FIZICE	347.000	287.000	276.406		276.406	276.406		
0302						IMPOZIT PE VENIT	2.000	2.000	1.913		1.913	1.913		
	18					Impozitul pe veniturile din transferul proprietatilor imobiliare din patrimoniul personal	2.000	2.000	1.913		1.913	1.913		
0402						COTE SI SUME DEFALCATE DIN IMPOZITUL PE VENIT	345.000	285.000	274.493		274.493	274.493		
	01					Cote defalcate din impozitul pe venit	83.000	56.000	66.953		66.953	66.953		
	04					Sume alocate din cotele defalcate din impozitul pe venit pentru echilibrarea bugetelor locale	262.000	229.000	207.540		207.540	207.540		
0700	02					A3 IMPOZITE SI TAXE PE PROPRIETATE	78.000	58.500	104.083	16.170	87.913	79.138		24.945
0702						IMPOZITE SI TAXE PE PROPRIETATE	78.000	58.500	104.083	16.170	87.913	79.138		24.945
	01					Impozit si taxa pe cladiri	13.500	9.700	40.997	14.815	26.182	18.266		22.731
	01					Impozit pe cladiri de la persoane fizice	10.900	8.100	22.983	7.108	15.875	15.785		7.198
	02					Impozit si taxa pe cladiri de la persoane juridice	2.600	1.600	18.014	7.707	10.307	2.481		15.533
	02					Impozit si taxa pe teren	64.500	48.800	63.086	1.355	61.731	60.872		2.214
	01					Impozit pe terenuri de la persoane								

Capi- tol	Sub- capi- tol	Pa- ra- graf	Gru- pa / Titlu	Ar- ti- col	Ali- ne- at	Denumire indicator	Prevederi bugetare anuale aprobrate la finele perioadei de raportare	Prevederi bugetare trimestriale cumulate	Drepturi constatate			Incasari realizate	Stingeri pe alte cai decat incasari	Drepturi constatate de incasat
									Total, din care:	din anii precedenti	din anul curent			
A						B	1	2	3=4+5	4	5	6	7	8=3-6-7
0702	01					fizice	18.600	15.000	17.877	721	17.156	17.156		721
	02					Impozit si taxa pe teren de la persoane								
	02					juridice	1.000	1.000	5.634	634	5.000	4.141		1.493
	03					Impozitul pe terenul extravilan	44.900	32.800	39.575		39.575	39.575		
1000						A4 IMPOZITE SI TAXE PE BUNURI SI SERVICII	2.063.000	1.624.600	1.633.038	6.505	1.626.533	1.626.991		6.047
1102						SUME DEFALCATE DIN TVA	2.050.000	1.615.000	1.615.000		1.615.000	1.615.000		
	02					Sume defalcate din taxa pe valoarea adaugata pentru finantarea cheltui- lilor descentralizate la nivelul comunelor,oraselor, municipiilor, sectoarelor si Municipiului Bucuresti	1.302.000	1.038.000	1.038.000		1.038.000	1.038.000		
	05					Sume defalcate din taxa pe valoarea adaugata pentru drumuri	80.000	70.000	70.000		70.000	70.000		
	06					Sume defalcate din taxa pe valoarea adaugata pentru echilibrarea bugetelor locale	668.000	507.000	507.000		507.000	507.000		
1502						TAXE PE SERVICII SPECIFICE			7		7	7		
	01					Impozit pe spectacole			7		7	7		
1602						TAXE PE UTILIZAREA UTILIZARII BUNURILOR SAU PE DE ACTIVITATI	13.000	9.600	18.031	6.505	11.526	11.984		6.047
	02					Impozit pe mijloacele de transport	12.000	8.600	17.513	6.505	11.008	11.466		6.047
	01					Impozit pe mijloacele de transport								
	01					detinute de persoane fizice*)	11.000	7.600	13.417	5.107	8.310	8.844		4.573
	02					Impozit pe mijloace de transport								
	02					detinute persoane de juridice*)	1.000	1.000	4.096	1.398	2.698	2.622		1.474

Capi- tol	Sub- capi- tol	Pa- ra- graf	Gru- pa / Titlu	Ar- ti- col	Ali- ne- at	Denumire indicator	Prevederi bugetare anuale aprobrate la finele perioadei de raportare	Prevederi bugetare trimestriale cumulate	Drepturi constatate			Incasari realizate	Stingeri pe alte cal decat incasari	Drepturi constatate de incasat
									Total, din care:	din anii precedenti	din anul curent			
A						B	1	2	3=4+5	4	5	6	7	8=3-6-7
1602	03					Taxe si tarife pentru eliberarea de licente si autorizatii de functionare			368		368	368		
	50					Alte taxe pe utilizarea bunurilor, autorizarea utilizarii bunurilor sau pe desfasurare de activitati	1.000	1.000	150		150	150		
1800	02					A6. ALTE IMPOZITE SI TAXE FISCALE	4.000	3.000	3.110		3.110	3.110		
1802						ALTE IMPOZITE SI TAXE FISCALE	4.000	3.000	3.110		3.110	3.110		
	50					Alte impozite si taxe	4.000	3.000	3.110		3.110	3.110		
2900	02					C. VENITURI NEFISCALE	1.468.360	1.456.360	1.559.930	46.866	1.513.064	1.473.972		85.958
3000						C1. VENITURI DIN PROPRIETATE			330		330	330		
3002						VENITURI DIN PROPRIETATE			330		330	330		
	05					Venituri din concesiuni si inchirieri			330		330	330		
3300	02					C2. VANZARI DE BUNURI SI SERVICII	1.468.360	1.456.360	1.559.600	46.866	1.512.734	1.473.642		85.958
3302						VENITURI DIN PRESTARI DE SERVICII SI ALTE ACTIVITATI	4.000	3.000	1.968		1.968	1.968		
	08					Venituri din prestari de servicii	4.000	3.000	1.668		1.668	1.668		
	28					Venituri din recuperarea cheltuielilor de judecata, imputatii si despagubiri			300		300	300		
3402						VENITURI DIN TAXE ADMINISTRATIVE, ELIBERARI PERMISE			421		421	421		
	02					Taxe extrajudiciare de timbru			421		421	421		
3502						AMENZI, PENALITATI SI CONFISCARI	15.000	11.000	93.733	46.866	46.867	7.775		85.958
	01					Venituri din amenzi si alte sanctiuni aplicate potrivit dispozitiilor legale	15.000	11.000	93.732	46.866	46.866	7.775		85.957
	50					Alte amenzi, penalitati si confiscari			1		1			1
3602						DIVERSE VENITURI	79.000	72.000	84.218		84.218	84.218		

Capi- tol	Sub- capi- tol	Pa- ra- graf	Gru- pa / Titlu	Ar- ti- col	Ali- ne- at	Denumire indicator	Prevederi bugetare anuale aprobrate la finele perioadei de raportare	Prevederi bugetare trimestriale cumulate	Drepturi constatate			Incasari realizate	Stingeri pe alte cai decat incasari	Drepturi constatate de incasat
									Total, din care:	din anii precedenti	din anul curent			
A						B	1	2	3=4+5	4	5	6	7	8=3-6-7
3602	50					Alte venituri	79.000	72.000	84.218		84.218	84.218		
3702						TRANSFERURI VOLUNTARE, ALTELE DECAT SUBVENTIILE	1.370.360	1.370.360	1.379.260		1.379.260	1.379.260		
	01					Donatii si sponsorizari	1.581.360	1.581.360	1.581.360		1.581.360	1.581.360		
	03					Varsaminte din sectiunea de functionare pentru finantarea sectiunii de dezvoltare a bugetului local(cu semnul minus)	-211.000	-211.000	-202.100		-202.100	-202.100		
4100	02					IV. SUBVENTII	158.310	158.310	161.583		161.583	161.583		
4200						SUBVENTII DE LA ALTE NIVELE ALE ADMINISTRATIEI PUBLICE	158.310	158.310	161.583		161.583	161.583		
4202						SUBVENTII DE LA BUGETUL DE STAT	158.310	158.310	161.583		161.583	161.583		
	34					Subventii pentru acordarea ajutorului pentru incalzirea locuintei cu lemne, carbuni,combustibili petrolieri	147.000	147.000	145.983		145.983	145.983		
	41					Subventii de la bugetul de stat pentru finantarea sanatatii	11.310	11.310	15.600		15.600	15.600		

Conducatorul institutiei,



Conducatorul compartimentului
financiar-contabil

TOTAL JUDET

CONTUL DE EXECUTIE AL BUGETULUI LOCAL - VENITURI
SECTIUNEA DE DEZVOLTARE
30.09.2011

Pag. 1 - lei-

Capi- tol	Sub- capi- tol	Pa- ra- graf	Gru- pa / Titlu	Ar- ti- col	Ali- ne- at	Denumire indicator	Prevederi bugetare anuale aprobrate la finele perioadei de raportare	Prevederi bugetare trimestriale cumulate	Drepturi constatate			Incasari realizate	Stingeri pe alte cai decat incasari	Drepturi constatate de incasat
									Total, din care:	din anii precedenti	din anul curent			
A						B	1	2	3=4+5	4	5	6	7	8=3-6-7
0001	02					TOTAL VENITURI-BUGET LOCAL	5.795.000	5.795.000	7.139.825		7.139.825	7.139.825		
0002						I. VENITURI CURENTE	211.000	211.000	202.100		202.100	202.100		
2900						C. VENITURI NEFISCALE	211.000	211.000	202.100		202.100	202.100		
3300						C2. VANZARI DE BUNURI SI SERVICII	211.000	211.000	202.100		202.100	202.100		
3702						TRANSFERURI VOLUNTARE, ALTELE DECAT SUBVENTILE	211.000	211.000	202.100		202.100	202.100		
	04					Varsaminte din sectiunea de functionare	211.000	211.000	202.100		202.100	202.100		
4000	02					III OPERATIUNI FINANCIARE			1.374.156		1.374.156	1.374.156		
4002						INCASARI DIN RAMBURSAREA IMPRUMUTURILOR ACORDATE			1.374.156		1.374.156	1.374.156		
	14					Sume din excedentul bugetului local utilizate pentru finantarea cheltuielilor sectiunii de dezvoltare -peste 120 de zile			1.374.156		1.374.156	1.374.156		
4502						SUME PRIMITE DE LA UE/ALTI DONATORI IN CONTUL PLATILOR EFECTUATE SI PRE-FINANTARI	5.584.000	5.584.000	5.563.569		5.563.569	5.563.569		
	04					Fondul European Agicol de Dezvoltare Rurala	5.584.000	5.584.000	5.563.569		5.563.569	5.563.569		
	01					Sume primite in contul platilor								
	01					efectuate in anul curent	3.853.760	3.853.760	5.563.569		5.563.569	5.563.569		
	02					Sume primite in contul platilor								
	02					efectuate in anii anteriori	585.000	585.000						
	03					Prefinantare	1.145.240	1.145.240						

Conducatorul Institutiei,

Conducatorul compartimentului
financiar-contabil

TOTAL JUDET


**CONTUL DE EXECUTIE AL INSTITUTIILOR PUBLICE FINANTATE
DIN VENITURI PROPRII SI SUBVENTII DIN BUGETUL LOCAL - VENITURI
30.09.2011**

Pag. 1 - lei-

Pag. 1 - lei-

Capi- tol	Sub- capi- tol	Pa- ra- graf	Gru- pa / Titlu	Ar- ti- col	Ali- ne- at	Denumire indicator	Prevederi bugetare anuale aprobrate la finele perioadei de raportare	Prevederi bugetare trimestriale cumulate	Drepturi constatate			Incasari realizate	Stingeri pe alte cai decat incasari	Drepturi constatate de incasat
									Total, din care:	din anii precedenti	din anul curent			
A						B	1	2	3=4+5	4	5	6	7	8=3-6-7
0001	10					TOTAL VENITURI-VENITURI			7.052		7.052	7.052		
0002						I. VENITURI CURENTE			7.052		7.052	7.052		
2900						C. VENITURI NEFISCALE			7.052		7.052	7.052		
3000						CI. VENITURI DIN PROPRIETATE			7.052		7.052	7.052		
3010						VENITURI DIN PROPRIETATE			7.052		7.052	7.052		
	09					Venituri din utilizarea pasunilor comunale			7.052		7.052	7.052		

Conducatorul institutiei,



Conducatorul compartimentului
financiar-contabil

TOTAL JUDET

**CONTUL DE EXECUTIE AL INSTITUTIILOR PUBLICE FINANTATE
DIN VENITURI PROPRII SI SUBVENTII DIN BUGETUL LOCAL - VENITURI
SECTIUNEA DE FUNCTIONARE
30.09.2011**

Pag. 1 - lei-

Pag. 1 - lei														
Capi- tol	Sub- capi- tol	Pa- ra- graf	Gru- pa / Titlu	Ar- ti- col	Ali- ne- at	Denumire indicator	Prevederi bugetare anuale aprobrate la finele perioadei de raportare	Prevederi bugetare trimestriale cumulate	Drepturi constatate			Incasari realizate	Stingeri pe alte cai decat incasari	Drepturi constatate de incasat
									Total, din care:	din anii precedenti	din anul curent			
A						B	1	2	3=4+5	4	5	6	7	8=3-6-7
0001	10					TOTAL VENITURI-VENITURI			7.052		7.052	7.052		
0002						I. VENITURI CURENTE			7.052		7.052	7.052		
2900						C. VENITURI NEFISCALE			7.052		7.052	7.052		
3000						C1. VENITURI DIN PROPRIETATE			7.052		7.052	7.052		
3010						VENITURI DIN PROPRIETATE			7.052		7.052	7.052		
	09					Venituri din utilizarea pasunilor comunale			7.052		7.052	7.052		

Conducatorul institutiei,



[Signature]

Conducatorul compartimentului
financiar-contabil

[Signature]

TOTAL JUDET

CONTUL DE EXECUTIE AL BUGETULUI LOCAL - CHELTUIELI
30.09.2011

Pag. 1 - lei-

Capi- tol	Sub- capi- tol	Pa- ra- graf	Gru- pa / Titlu	Ar- ti- col	Ali- ne- at	Denumire indicator	Credite de angajament	Credite bugetare		Angajamente bugetare	Angajamente legale	Plati efectuate	Angajamente legale de platit	Cheltuieli efective
								anuale aprobrate la finele perioadel de raportare	trimestriale cumulate					
A						B	1	2	3	4	5	6	7=5-6	8
5002						TOTAL CHELTUIELI		11.287.828	10.756.928	6.115.807	6.115.807	5.852.830	262.977	3.541.134
5100	02					Partea I-a SERVICII PUBLICE GENERALE		656.890	484.740	465.607	465.607	462.895	2.712	425.088
5102						AUTORITATI PUBLICE SI ACTIUNI EXTERNE		381.890	352.890	333.807	333.807	331.095	2.712	259.768
	01					Autoritati executive si legislative		381.890	352.890	333.807	333.807	331.095	2.712	259.768
		03				Autoritati executive		381.890	352.890	333.807	333.807	331.095	2.712	259.768
5502						TRANZACTII PRIVIND DATORIA PUBLICA SI IMPRUMUTURI		275.000	131.850	131.800	131.800	131.800		165.320
6000	02					Partea II-a APARARE, ORDINE PUBLICA SI SIGURANTA NATIONALA		46.100	45.100	41.929	41.929	41.724	205	38.263
6102						ORDINE PUBLICA SI SIGURANTA NATIONALA		46.100	45.100	41.929	41.929	41.724	205	38.263
	50					Alte cheltuieli in domeniul ordinii publice si sigurantei nationale		46.100	45.100	41.929	41.929	41.724	205	38.263
6500	02					Partea III-a CHELTUIELI SOCIAL-CULTURALE		1.712.870	1.408.620	1.639.506	1.639.506	1.381.870	257.636	315.942
6502						INVATAMANT		1.331.000	1.043.000	1.294.503	1.294.503	1.037.465	257.038	983.512
	03					Invatamant prescolar si primar		521.800	399.850	521.800	521.800	399.850	121.950	410.411
		01				Invatamant prescolar		157.450	123.150	157.450	157.450	123.150	34.300	111.332
		02				Invatamant primar		364.350	276.700	364.350	364.350	276.700	87.650	299.079
		04				Invatamant secundar		809.200	643.150	772.703	772.703	637.615	135.088	573.101
		01				Invatamant secundar inferior		809.200	643.150	772.703	772.703	637.615	135.088	573.101
6602						SANATATE		30.410	30.410	28.178	28.178	28.063	115	15.543
	06					Servicii medicale in unitati sanitare cu paturi		30.410	30.410	28.178	28.178	28.063	115	15.543
		03				Unitati medico-sociale		30.410	30.410	28.178	28.178	28.063	115	15.543
6702						CULTURA, RECREERE SI RELIGIE		24.460	23.460	13.341	13.341	13.211	130	13.369
	03					Servicii culturale		18.460	17.460	13.341	13.341	13.211	130	13.369
		02				Biblioteci publice comunale, orasenesti, municipale		18.460	17.460	13.341	13.341	13.211	130	13.369
		02												
	06					Servicii religioase		6.000	6.000					

Capi- tol	Sub- capi- tol	Pa- ra- graf	Gru- pa / Titlu	Ar- ti- col	Ali- ne- at	Denumire indicator	Credite de angajament	Credite bugetare		Angajamente bugetare	Angajamente legale	Plati efectuate	Angajamente legale de platit	Cheltuieli efective
								anuale aprobrate la finele perioadei de raportare	trimestriale cumulate					
A						B	1	2	3	4	5	6	7=5-6	8
6802						ASIGURARI SI ASISTENTA SOCIALA		327.000	311.750	303.484	303.484	303.131	353	303.518
	05					Asistenta sociala in caz de boli si invaliditati		130.000	129.750	127.250	127.250	126.897	353	127.284
		02				Asistenta sociala in caz de invaliditate		130.000	129.750	127.250	127.250	126.897	353	127.284
		15				Prevenirea excluderii sociale		172.000	162.000	162.000	162.000	162.000		164.293
		01				Ajutor social		172.000	162.000	162.000	162.000	162.000		164.293
	50					Alte cheltuieli in domeniul asigurarilor si asistentei sociale		25.000	20.000	14.234	14.234	14.234		11.941
7000	02					Partea IV-a SERVICII SI DEZVOLTARE PUBLICA, LOCUINTE, MEDIU SI APE		1.715.910	1.687.410	1.659.408	1.659.408	1.656.984	2.424	1.652.609
7002						LOCUINTE, SERVICII SI DEZVOLTARE PUBLICA		1.675.910	1.657.910	1.637.789	1.637.789	1.635.365	2.424	1.630.990
	06					Iluminat public si electrificari rurale		44.000	32.000	27.335	27.335	27.335		27.335
	50					Alte servicii in domeniile locuintelor, serviciilor si dezvoltarii comunale		1.631.910	1.625.910	1.610.454	1.610.454	1.608.030	2.424	1.603.655
7402						PROTECTIA MEDIULUI		40.000	29.500	21.619	21.619	21.619		21.619
	05					Salubritate si gestiunea deeurilor		40.000	29.500	21.619	21.619	21.619		21.619
		01				Salubritate		40.000	29.500	21.619	21.619	21.619		21.619
8000	02					Partea V-a ACTIUNI ECONOMICE		7.156.058	7.131.058	2.309.357	2.309.357	2.309.357		109.232
8402						TRANSPORTURI		7.156.058	7.131.058	2.309.357	2.309.357	2.309.357		109.232
	03					Transport rutier		7.156.058	7.131.058	2.309.357	2.309.357	2.309.357		109.232
		01				Drumuri si poduri		7.156.058	7.131.058	2.309.357	2.309.357	2.309.357		109.232
9802						EXCEDENT						4.908.195	-4.908.195	4.908.195
9902						DEFICIT		-1.374.158	-1.374.158					

TOTAL JUDET

DETALIEREA CHELTUIELILOR
- buget local -
30.09.2011

Pag. 3 - lei-

Capi- tol	Sub- capi- tol	Pa- ra- graf	Gru- pa / Titlu	Ar- ti- col	Ali- ne- at	Denumire indicator	Credite de angajament	Credite bugetare		Angajamente bugetare	Angajamente legale	Plati efectuate	Angajamente legale de platit	Cheltuieli efective
								anuale aprobrate la finele perioadei de raportare	trimestriale cumulate					
A						B	1	2	3	4	5	6	7=5-6	8
5002						TOTAL CHELTUIELI		11.287.828	10.756.928	6.115.807	6.115.807	5.852.830	262.977	3.541.134
						01 CHELTUIELI CURENTE		6.321.728	5.790.828	5.953.967	5.953.967	5.690.990	262.977	3.496.315
						10 TITLUL I CHELTUIELI DE PERSONAL		1.533.000	1.279.000	1.533.000	1.533.000	1.270.023	262.977	1.256.316
						10 01 Cheltuieli salariale in bani		1.195.530	996.630	1.195.530	1.195.530	990.904	204.626	964.363
						10 01 01 Salarii de baza		870.030	760.030	870.030	870.030	757.337	112.693	743.881
						10 01 02 Salarii de merit		10.700	7.600	10.700	10.700	7.481	3.219	7.245
						10 01 03 Indemnizatie de conducere		7.250	5.150	7.250	7.250	4.998	2.252	4.961
						10 01 04 Spor de vechime		116.200	83.400	116.200	116.200	82.374	33.826	81.704
						10 01 05 Sporuri pentru conditii de munca		6.000	4.500	6.000	6.000	3.694	2.306	2.849
						10 01 06 Alte sporuri		112.900	80.900	112.900	112.900	80.900	32.000	69.052
						10 01 11 Fond aferent platii cu ora		30.700	20.700	30.700	30.700	20.700	10.000	21.131
						10 01 12 Indemnizati platite unor persoane din afara unitatii		28.000	28.000	28.000	28.000	27.288	712	27.540
						10 01 30 Alte drepturi salariale in bani		13.750	6.350	13.750	13.750	6.132	7.618	6.000
						10 03 Contributii		337.470	282.370	337.470	337.470	279.119	58.351	291.953
						10 03 01 Contributii de asigurari sociale de stat		254.370	212.370	254.370	254.370	211.921	42.449	230.917
						10 03 02 Contributii de asigurari de somaj		6.420	5.370	6.420	6.420	4.884	1.536	4.681
						10 03 03 Contributii de asigurari sociale de sanatate		64.360	54.210	64.360	64.360	52.694	11.666	49.568
						10 03 04 Contributii de asigurari pentru accidente de munca si boli profesionale		1.980	1.680	1.980	1.980	1.489	491	1.387
						10 03 06 Contributii pentru concedii si indemnizatii		10.340	8.740	10.340	10.340	8.131	2.209	5.400
						20 TITLUL II BUNURI SI SERVICII		2.226.670	2.031.920	1.964.891	1.964.891	1.964.891		1.971.527
						20 01 Bunuri si servicii		1.996.460	1.905.960	1.863.590	1.863.590	1.863.590		1.828.251
						20 01 01 Furnituri de birou		10.500	7.000	4.552	4.552	4.552		2.251
						20 01 02 Materiale pentru curatenie		7.000	5.300	3.325	3.325	3.325		2.534

Capi- tol	Sub- capi- tol	Pa- ra- graf	Gru- pa / Titlu	Ar- ti- col	Ali- ne- at	Denumire indicator	Credite de angajament	Credite bugetare		Angajamente bugetare	Angajamente legale	Plati efectuate	Angajamente legale de platit	Cheltuieli efective
								anuale aprobrate la finele perioadei de raportare	trimestriale cumulate					
A						B	1	2	3	4	5	6	7=5-6	8
			20	01	03	Incalzit, iluminat si forta motrica		94.000	68.000	66.335	66.335	66.335		76.574
			20	01	04	Apa, canal si salubritate		2.000	2.000					
			20	01	05	Carburanti si lubrifianti		20.000	17.000	11.511	11.511	11.511		
			20	01	06	Piese de schimb		14.000	12.000	4.164	4.164	4.164		
			20	01	08	Posta, telecomunicatii, radio, tv, internet		19.200	13.200	13.200	13.200	13.200		15.048
			20	01	09	Materiale si prestari de servicii cu caracter functional		1.622.360	1.613.360	1.610.693	1.610.693	1.610.693		1.596.923
			20	01	30	Alte bunuri si servicii pentru intretinere si functionare		207.400	168.100	149.810	149.810	149.810		142.921
			20	02		Reparatii curente		2.000	2.000	2.000	2.000	2.000		2.000
			20	05		Bunuri de natura obiectelor de inventar		19.000	15.500	5.898	5.898	5.898		
			20	05	30	Alte obiecte de inventar		19.000	15.500	5.898	5.898	5.898		
			20	06		Deplasari, detasari, transferari		28.500	17.750	17.000	17.000	17.000		18.941
			20	06	01	Deplasari interne, detasari, transferari		28.500	17.750	17.000	17.000	17.000		18.941
			20	11		Carti, publicatii si materiale documentare		2.500	2.500					
			20	13		Pregatire profesionala		6.500	5.500	590	590	590		590
			20	19		Contributii ale administratiei publice locale la realizarea unor lucrari si servicii de interes public local, in baza unor conventii sau contracte de asociere		25.000	19.000	12.570	12.570	12.570		12.570
			20	24		Comisioane si alte costuri aferente imprumuturilor		136.000	56.000	56.000	56.000	56.000		89.520
			20	24	02	Comisioane si alte costuri aferente imprumuturilor interne		136.000	56.000	56.000	56.000	56.000		89.520
			20	30		Alte cheltuieli		10.710	7.710	7.243	7.243	7.243		19.655
			20	30	03	Prime de asigurare non-viata		3.000						12.412

Capi- tol	Sub- capi- tol	Pa- ra- graf	Gru- pa / Titlu	Ar- ti- col	Ali- ne- ut	Denumire indicator	Credite de angajament	Credite bugetare		Angajamente bugetare	Angajamente legale	Plati efectuate	Angajamente legale de platit	Cheltuieli efective
								anuale aprobate la finele perioadei de raportare	trimestriale cumulate					
A						B	1	2	3	4	5	6	7=5-6	8
			20	30	30	Alte cheltuieli cu bunuri si servicii		7.710	7.710	7.243	7.243	7.243		7.243
			30			TITLUL III DOBANZI		139.000	75.850	75.800	75.800	75.800		75.800
			30	01		Dobanzi aferente datoriei publice interne		139.000	75.850	75.800	75.800	75.800		75.800
			30	01	02	Dobanzi aferente creditelor interne garantate		139.000	75.850	75.800	75.800	75.800		75.800
			56			TITLUL VIII PROIECTE CU FINANTARE DIN FONDURI EXTERNE NERAMBURSABILE (FEN) POSTADERARE		2.203.058	2.203.058	2.187.604	2.187.604	2.187.604		
			56	04		Programe din Fondul European Agricol de Dezvoltare Rurala (FEADR)		2.203.058	2.203.058	2.187.604	2.187.604	2.187.604		
			56	04	02	Finantarea externa nerambursabila		808.904	808.904	808.904	808.904	808.904		
			56	04	03	Cheltuieli neeligibile *)		1.394.154	1.394.154	1.378.700	1.378.700	1.378.700		
			57			TITLUL VIII ASISTENTA SOCIALA		208.000	193.000	185.484	185.484	185.484		185.484
			57	02		Ajutoare sociale		208.000	193.000	185.484	185.484	185.484		185.484
			57	02	01	Ajutoare sociale in numerar		208.000	193.000	185.484	185.484	185.484		185.484
			59			TITLUL IX ALTE CHELTUIELI		12.000	8.000	7.188	7.188	7.188		7.188
			59	01		Burse		12.000	8.000	7.188	7.188	7.188		7.188
			70			CHELTUIELI DE CAPITAL		164.100	164.100	161.840	161.840	161.840		44.819
			71			TITLUL X ACTIVE NEFINANCIARE		164.100	164.100	161.840	161.840	161.840		44.819
			71	01		Active fixe		164.100	164.100	161.840	161.840	161.840		44.819
			71	01	01	Constructii		164.100	164.100	161.840	161.840	161.840		
			71	01	30	Alte active fixe (inclusiv reparatii capitale)								44.819
			79			OPERATIUNI FINANCIARE		4.802.000	4.802.000					
			81			TITLUL XIV RAMBURSARI DE CREDITE		4.802.000	4.802.000					
			81	04		Rambursarea imprumuturilor contractate pentru finantarea proiectelor cu finantare UE		4.802.000	4.802.000					

Capi- tol	Sub- capi- tol	Pa- ra- graf	Gru- pa / Titlu	Ar- ti- col	Ali- ne- at	Denumire indicator	Credite de angajament	Credite bugetare		Angajamente bugetare	Angajamente legale	Plati efectuate	Angajamente legale de platit	Cheltuieli efective
								anuale aprobate la finele perioadei de raportare	trimestriale cumulate					
A						B	1	2	3	4	5	6	7=5-6	8
5100	02					Partea I-a SERVICII PUBLICE GENERALE		656.890	484.740	465.607	465.607	462.895	2.712	425.088
5102						AUTORITATI PUBLICE SI ACTIUNI EXTERNE		381.890	352.890	333.807	333.807	331.095	2.712	259.768
		01				CHELTUIELI CURENTE		312.790	283.790	264.707	264.707	261.995	2.712	259.768
		10				TITLUL I CHELTUIELI DE PERSONAL		187.480	187.480	187.480	187.480	184.768	2.712	189.801
		10	01			Cheltuieli salariale in bani		139.660	139.660	139.660	139.660	138.948	712	149.936
		10	01	01		Salarii de baza		111.660	111.660	111.660	111.660	111.660		122.396
		10	01	12		Indemnizatii platite unor persoane din afara unitatii		28.000	28.000	28.000	28.000	27.288	712	27.540
		10	03			Contributii		47.820	47.820	47.820	47.820	45.820	2.000	39.865
		10	03	01		Contributii de asigurari sociale de stat		36.700	36.700	36.700	36.700	36.688	12	30.495
		10	03	02		Contributii de asigurari de somaj		770	770	770	770	591	179	601
		10	03	03		Contributii de asigurari sociale de sanatate		8.800	8.800	8.800	8.800	7.568	1.232	7.680
		10	03	04		Contributii de asigurari pentru accidente de munca si boli profesionale		250	250	250	250	178	72	180
		10	03	06		Contributii pentru concedii si indemnizatii		1.300	1.300	1.400	1.300	795	505	909
		20				TITLUL II BUNURI SI SERVICII		125.310	96.310	77.227	77.227	77.227		69.967
		20	01			Bunuri si servicii		76.600	57.100	48.366	48.366	48.366		42.123
		20	01	01		Furnituri de birou		8.000	6.000	3.552	3.552	3.552		1.251
		20	01	02		Materiale pentru curatenie		4.000	3.000	1.025	1.025	1.025		234
		20	01	03		Incalzit, iluminat si forta motrica		8.000	6.000	6.000	6.000	6.000		4.791
		20	01	05		Carburanti si lubrifianti		2.000	2.000	1.848	1.848	1.848		
		20	01	06		Piese de schimb		6.000	6.000	3.537	3.537	3.537		
		20	01	08		Posta, telecomunicatii, radio, tv, internet		15.000	10.000	10.000	10.000	10.000		11.848
		20	01	09		Materiale si prestari de servicii cu								

Capi- tol	Sub- capi- tol	Pa- ra- graf	Gru- pa / Titlu	Ar- ti- col	Ali- ne- at	Denumire indicator	Credite de angajament	Credite bugetare		Angajamente bugetare	Angajamente legale	Plati efectuate	Angajamente legale de platit	Cheltuieli efective
								anuale aprobrate la finele perioadei de raportare	trimestriale cumulate					
A						B	I	2	3	4	5	6	7=5-6	8
5502			20	01	30	caracter functional		11.000	10.000	8.304	8.304	8.304		8.303
						Alte bunuri si servicii pentru intretinere si functionare		22.600	14.100	14.100	14.100	14.100		15.696
			20	02		Reparatii curente		2.000	2.000	2.000	2.000	2.000		2.000
			20	05		Bunuri de natura obiectelor de inventar		3.000	3.000	2.958	2.958	2.958		
			20	05	30	Alte obiecte de inventar		3.000	3.000	2.958	2.958	2.958		
			20	06		Deplasari, detasari, transferari		5.000	3.500	3.500	3.500	3.500		5.441
			20	06	01	Deplasari interne, detasari, transferari		5.000	3.500	3.500	3.500	3.500		5.441
			20	13		Pregatire profesionala		5.000	4.000	590	590	590		590
			20	19		Contributii ale administratiei publice locale la realizarea unor lucrari si servicii de interes public local, in baza unor conventii sau contracte de asociere		25.000	19.000	12.570	12.570	12.570		12.570
			20	30		Alte cheltuieli		8.710	7.710	7.243	7.243	7.243		7.243
			20	30	03	Prime de asigurare non-viata		1.000						
			20	30	30	Alte cheltuieli cu bunuri si servicii		7.710	7.710	7.243	7.243	7.243		7.243
			70			CHELTUIELI DE CAPITAL		69.100	69.100	69.100	69.100	69.100		
			71			TITLUL X ACTIVE NEFINANCIARE		69.100	69.100	69.100	69.100	69.100		
			71	01		Active fixe		69.100	69.100	69.100	69.100	69.100		
			71	01	01	Constructii		69.100	69.100	69.100	69.100	69.100		
						TRANZACTII PRIVIND DATORIA PUBLICA SI IMPRUMUTURI		275.000	131.850	131.800	131.800	131.800		165.320
			01			CHELTUIELI CURENTE		275.000	131.850	131.800	131.800	131.800		165.320
			20			TITLUL II BUNURI SI SERVICII		136.000	56.000	56.000	56.000	56.000		89.520
			20	24		Comisioane si alte costuri aferente imprumuturilor		136.000	56.000	56.000	56.000	56.000		89.520
			20	24	02	Comisioane si alte costuri aferente imprumuturilor interne		136.000	56.000	56.000	56.000	56.000		89.520

Capi- tol	Sub- capi- tol	Pa- ra- graf	Gru- pa / Titlu	Ar- ti- col	Ali- ne- at	Denumire indicator	Credite de angajament	Credite bugetare		Angajamente bugetare	Angajamente legale	Plati efectuate	Angajamente legale de platit	Cheltuieli efective
								anuale aprobrate la finele perioadei de raportare	trimestriale cumulate					
A						B	1	2	3	4	5	6	7=5-6	8
6000	02		30			TITLUL III DOBANZI		139.000	75.850	75.800	75.800	75.800		75.800
			30	01		Dobanzi aferente datoriei publice interne		139.000	75.850	75.800	75.800	75.800		75.800
			30	01	02	Dobanzi aferente creditelor interne garantate		139.000	75.850	75.800	75.800	75.800		75.800
						Partea II-a APARARE, ORDINE PUBLICA SI SIGURANTA NATIONALA		46.100	45.100	41.929	41.929	41.724	205	38.263
						ORDINE PUBLICA SI SIGURANTA NATIONALA		46.100	45.100	41.929	41.929	41.724	205	38.263
			01			CHELTUIELI CURENTE		46.100	45.100	41.929	41.929	41.724	205	38.263
			10			TITLUL I CHELTUIELI DE PERSONAL		41.100	41.100	41.100	41.100	40.895	205	38.263
			10	01		Cheltuieli salariale in bani		32.500	32.500	32.500	32.500	32.343	157	29.708
			10	01	01	Salarii de baza		32.500	32.500	32.500	32.500	32.343	157	29.708
			10	03		Contributii		8.600	8.600	8.600	8.600	8.552	48	8.555
6102			10	03	01	Contributii de asigurari sociale de stat		6.500	6.500	6.500	6.500	6.500		6.523
			10	03	02	Contributii de asigurari de somaj		160	160	160	160	160		158
			10	03	03	Contributii de asigurari sociale de sanatate		1.610	1.610	1.610	1.610	1.610		1.631
			10	03	04	Contributii de asigurari pentru accidente de munca si boli profesionale		60	60	60	60	45	15	44
			10	03	06	Contributii pentru concedii si indemnizatii		270	270	270	270	237	33	199
			20			TITLUL II BUNURI SI SERVICII		5.000	4.000	829	829	829		
			20	01		Bunuri si servicii		4.000	4.000	829	829	829		
			20	01	30	Alte bunuri si servicii pentru intretinere si functionare		4.000	4.000	829	829	829		
			20	30		Alte cheltuieli		1.000						
			20	30	03	Prime de asigurare non-viata		1.000						
6500	02					Partea III-a CHELTUIELI SOCIAL-CULTURALE		1.712.870	1.408.620	1.639.506	1.639.506	1.381.870	257.636	1.315.942

Capi- tol	Sub- capi- tol	Pa- ra- graf	Gru- pa / Titlu	Ar- ti- col	Ali- ne- at	Denumire indicator	Credite de angajament	Credite bugetare		Angajamente bugetare	Angajamente legale	Plati efectuate	Angajamente legale de platit	Cheltuieli efective
								anuale aprobate la finele perioadel de raportare	trimestriale cumulate					
A						B	1	2	3	4	5	6	7=5-6	8
6502						INVATAMANT		1.331.000	1.043.000	1.294.503	1.294.503	1.037.465	257.038	983.512
		01				CHELTUIELI CURENTE		1.251.000	963.000	1.214.531	1.214.531	957.493	257.038	938.693
		10				TITLUL I CHELTUIELI DE PERSONAL		1.146.000	892.000	1.146.000	1.146.000	888.962	257.038	871.345
		10	01			Cheltuieli salariale in bani		899.100	700.200	899.100	899.100	697.452	201.648	661.514
		10	01	01		Salarii de baza		601.600	491.600	601.600	601.600	491.173	110.427	468.572
		10	01	02		Salarii de merit		10.700	7.600	10.700	10.700	7.481	3.219	7.245
		10	01	03		Indemnizatie de conducere		7.250	5.150	7.250	7.250	4.998	2.252	4.961
		10	01	04		Spor de vechime		116.200	83.400	116.200	116.200	82.374	33.826	81.704
		10	01	05		Sporuri pentru conditii de munca		6.000	4.500	6.000	6.000	3.694	2.306	2.849
		10	01	06		Alte sporuri		112.900	80.900	112.900	112.900	80.900	32.000	69.052
		10	01	11		Fond aferent platii cu ora		30.700	20.700	30.700	30.700	20.700	10.000	21.131
		10	01	30		Alte drepturi salariale in bani		13.750	6.350	13.750	13.750	6.132	7.618	6.000
		10	03			Contributii		246.900	191.800	246.900	246.900	191.510	55.390	209.831
		10	03	01		Contributii de asigurari sociale de stat		185.900	143.900	185.900	185.900	143.900	42.000	168.322
		10	03	02		Contributii de asigurari de somaj		4.800	3.750	4.800	4.800	3.523	1.277	3.304
		10	03	03		Contributii de asigurari sociale de sanatate		47.150	37.000	47.150	47.150	37.000	10.150	34.365
		10	03	04		Contributii de asigurari pentru accidente de munca si boli profesionale		1.450	1.150	1.450	1.450	1.087	363	983
		10	03	06		Contributii pentru concedii si indemnizatii		7.600	6.000	7.600	7.600	6.000	1.600	2.857
		20				TITLUL II BUNURI SI SERVICII		93.000	63.000	61.343	61.343	61.343		60.160
		20	01			Bunuri si servicii		68.500	47.500	47.500	47.500	47.500		46.660
		20	01	01		Furnituri de birou		2.500	1.000	1.000	1.000	1.000		1.000
		20	01	02		Materiale pentru curatenie		3.000	2.300	2.300	2.300	2.300		2.300
		20	01	03		Incalzit, iluminat si forta motrica		45.000	32.000	32.000	32.000	32.000		31.160
		20	01	08		Posta, telecomunicatii, radio, tv,								

Capi- tol	Sub- capi- tol	Pa- ra- graf	Gru- pa / Titlu	Ar- ti- col	Ali- ne- at	Denumire indicator	Credite de angajament	Credite bugetare		Angajamente bugetare	Angajamente legale	Plati efectuate	Angajamente legale de platit	Cheltuieli efective	
								anuale aprobrate la finele perioadei de raportare	trimestriale cumulate						
A						B	1	2	3	4	5	6	7=5-6	8	
6602				20	01	30	internet		4.200	3.200	3.200	3.200	3.200		3.200
							Alte bunuri si servicii pentru intretinere si functionare		13.800	9.000	9.000	9.000	9.000		9.000
				20	05		Bunuri de natura obiectelor de inventar		2.000	2.000	343	343	343		
				20	05	30	Alte obiecte de inventar		2.000	2.000	343	343	343		
				20	06		Deplasari, detasari, transferari		22.500	13.500	13.500	13.500	13.500		13.500
				20	06	01	Deplasari interne, detasari, transferari		22.500	13.500	13.500	13.500	13.500		13.500
				59			TITLUL IX ALTE CHELTUIELI		12.000	8.000	7.188	7.188	7.188		7.188
				59	01		Burse		12.000	8.000	7.188	7.188	7.188		7.188
				70			CHELTUIELI DE CAPITAL		80.000	80.000	79.972	79.972	79.972		44.819
				71			TITLUL X ACTIVE NEFINANCIARE		80.000	80.000	79.972	79.972	79.972		44.819
				71	01		Active fixe		80.000	80.000	79.972	79.972	79.972		44.819
				71	01	01	Constructii		80.000	80.000	79.972	79.972	79.972		
				71	01	30	Alte active fixe (inclusiv reparatii capitale)								44.819
							SANATATE		30.410	30.410	28.178	28.178	28.063	115	15.543
				01			CHELTUIELI CURENTE		15.410	15.410	15.410	15.410	15.295	115	15.543
				10			TITLUL I CHELTUIELI DE PERSONAL		15.410	15.410	15.410	15.410	15.295	115	15.543
				10	01		Cheltuieli salariale in bani		12.050	12.050	12.050	12.050	12.009	41	12.195
				10	01	01	Salarii de baza		12.050	12.050	12.050	12.050	12.009	41	12.195
				10	03		Contributii		3.360	3.360	3.360	3.360	3.286	74	3.348
				10	03	01	Contributii de asigurari sociale de stat		2.550	2.550	2.550	2.550	2.503	47	2.540
				10	03	02	Contributii de asigurari de somaj		60	60	60	60	60		63
				10	03	03	Contributii de asigurari sociale de sanatate		630	630	630	630	621	9	631
				10	03	04	Contributii de asigurari pentru accidente de munca si boli profesionale		20	20	20	20	18	2	18

Capi- tol	Sub- capi- tol	Pa- ra- graf	Gru- pa / Titlu	Ar- ti- col	Ali- ne- at	Denumire indicator	Credite de angajament	Credite bugetare		Angajamente bugetare	Angajamente legale	Plati efectuate	Angajamente legale de platit	Cheltuieli efective
								anuale aprobrate la finele perioadei de raportare	trimestriale cumulate					
A						B	1	2	3	4	5	6	7=5-6	8
6702	10	03	06			Contributii pentru concedii si indemnizatii		100	100	100	100	84	16	96
	70					CHELTUIELI DE CAPITAL		15.000	15.000	12.768	12.768	12.768		
	71					TITLUL X ACTIVE NEFINANCIARE		15.000	15.000	12.768	12.768	12.768		
	71	01				Active fixe		15.000	15.000	12.768	12.768	12.768		
	71	01	01			Constructii		15.000	15.000	12.768	12.768	12.768		
						CULTURA, RECREERE SI RELIGIE		24.460	23.460	13.341	13.341	13.211	130	13.369
	01					CHELTUIELI CURENTE		24.460	23.460	13.341	13.341	13.211	130	13.369
	10					TITLUL I CHELTUIELI DE PERSONAL		10.460	10.460	10.460	10.460	10.330	130	10.489
	10	01				Cheltuieli salariale in bani		8.170	8.170	8.170	8.170	8.115	55	8.234
	10	01	01			Salarii de baza		8.170	8.170	8.170	8.170	8.115	55	8.234
	10	03				Contributii		2.290	2.290	2.290	2.290	2.215	75	1.255
	10	03	01			Contributii de asigurari sociale de stat		1.730	1.730	1.730	1.730	1.706	24	1.713
	10	03	02			Contributii de asigurari de somaj		60	60	60	60	44	16	45
	10	03	03			Contributii de asigurari sociale de sanatare		400	400	400	400	400		424
	10	03	04			Contributii de asigurari pentru accidente de munca si boli profesionale		20	20	20	20	9	11	9
	10	03	06			Contributii pentru concedii si indemnizatii		80	80	80	80	56	24	64
	20					TITLUL II BUNURI SI SERVICII		14.000	13.000	2.881	2.881	2.881		2.880
	20	01				Bunuri si servicii		10.000	9.000	2.881	2.881	2.881		2.880
	20	01	03			Incalzit, iluminat si forta motrica		2.000	1.000	1.000	1.000	1.000		1.350
	20	01	30			Alte bunuri si servicii pentru intretinere si functionare		8.000	8.000	1.881	1.881	1.881		1.530
	20	11				Carti, publicatii si materiale documentare		2.500	2.500					


Capi- tot	Sub- capi- tot	Pa- ra- graf	Gru- pa / Titlu	Ar- ti- col	Ali- ne- at	Denumire indicator	Credite de angajament	Credite bugetare		Angajamente bugetare	Angajamente legale	Plati efectuate	Angajamente legale de platit	Cheltuieli efective
								anuale aprobat la finele perioadei de raportare	trimestriale cumulate					
A						B	1	2	3	4	5	6	7=5-6	8
6802			20	13		Pregatire profesionala		1.500	1.500					
						ASIGURARI SI ASISTENTA SOCIALA		327.000	311.750	303.484	303.484	303.131	353	303.518
			01			CHELTUIELI CURENTE		327.000	311.750	303.484	303.484	303.131	353	303.518
			10			TITLUL I CHELTUIELI DE PERSONAL		118.000	118.000	118.000	118.000	117.647	353	118.034
			10	01		Cheltuieli salariale in bani		92.600	92.600	92.600	92.600	92.575	25	92.640
			10	01	01	Salarii de baza		92.600	92.600	92.600	92.600	92.575	25	92.640
			10	03		Contributii		25.400	25.400	25.400	25.400	25.072	328	25.394
			10	03	01	Contributii de asigurari sociale de stat		18.600	18.600	18.600	18.600	18.600		19.272
			10	03	02	Contributii de asigurari de somaj		510	510	510	510	457	53	461
			10	03	03	Contributii de asigurari sociale de sanatate		5.240	5.240	5.240	5.240	4.988	252	4.323
			10	03	04	Contributii de asigurari pentru accidente de munca si boli profesionale		160	160	160	160	137	23	138
			10	03	06	Contributii pentru concedii si indemnizatii		890	890	890	890	890		1.200
			20			TITLUL II BUNURI SI SERVICII		1.000	750					
			20	06		Deplasari, detasari, transferari		1.000	750					
			20	06	01	Deplasari interne, detasari, transferari		1.000	750					
7000	02		57		TITLUL VIII ASISTENTA SOCIALA		208.000	193.000	185.484	185.484	185.484		185.484	
			57	02	Ajutoare sociale		208.000	193.000	185.484	185.484	185.484		185.484	
			57	02	01	Ajutoare sociale in numerar		208.000	193.000	185.484	185.484	185.484		185.484
7002					Partea IV-a SERVICII SI DEZVOLTARE PUBLICA, LOCUINTE, MEDIU SI APE		1.715.910	1.687.410	1.659.408	1.659.408	1.656.984	2.424	1.652.609	
					LOCUINTE, SERVICII SI DEZVOLTARE PUBLICA		1.675.910	1.657.910	1.637.789	1.637.789	1.635.365	2.424	1.630.990	
			01		CHELTUIELI CURENTE		1.675.910	1.657.910	1.637.789	1.637.789	1.635.365	2.424	1.630.990	
			10		TITLUL I CHELTUIELI DE PERSONAL		14.550	14.550	14.550	14.550	12.126	2.424	12.841	
			10	01	Cheltuieli salariale in bani		11.450	11.450	11.450	11.450	9.462	1.988	10.136	

Capi- tol	Sub- capi- tol	Pa- ra- graf	Gru- pa / Titlu	Ar- ti- col	Ali- ne- at	Denumire indicator	Credite de angajament	Credite bugetare		Angajamente bugetare	Angajamente legale	Plati efectuate	Angajamente legale de platit	Cheltuieli efective
								anuale aprobate la finele perioadei de raportare	trimestriale cumulate					
A						B	1	2	3	4	5	6	7=5-6	8
7402			10	01	01	Salarii de baza		11.450	11.450	11.450	11.450	9.462	1.988	10.136
			10	03		Contributii		3.100	3.100	3.100	3.100	2.664	436	2.705
			10	03	01	Contributii de asigurari sociale de stat		2.390	2.390	2.390	2.390	2.024	366	2.052
			10	03	02	Contributii de asigurari de somaj		60	60	60	60	49	11	49
			10	03	03	Contributii de asigurari sociale de sanatate		530	530	530	530	507	23	514
			10	03	04	Contributii de asigurari pentru accidente de munca si boli profesionale		20	20	20	20	15	5	15
			10	03	06	Contributii pentru concedii si indemnizatii		100	100	100	100	69	31	75
			20			TITLUL II BUNURI SI SERVICII		1.661.360	1.643.360	1.623.239	1.623.239	1.623.239		1.618.149
			20	01		Bunuri si servicii		1.656.360	1.640.360	1.620.642	1.620.642	1.620.642		1.616.418
			20	01	03	Incalzit, iluminat si forta motrica		39.000	29.000	27.335	27.335	27.335		39.273
			20	01	04	Apa, canal si salubritate		2.000	2.000					
			20	01	05	Carburanti si lubrifianti		6.000	6.000	663	663	663		
			20	01	06	Piese de schimb		8.000	6.000	627	627	627		
			20	01	09	Materiala si prestari de servicii cu caracter functional		1.581.360	1.581.360	1.580.770	1.580.770	1.580.770		1.567.001
			20	01	30	Alte bunuri si servicii pentru intretinere si functionare		20.000	16.000	11.247	11.247	11.247		10.044
			20	05		Bunuri de natura obiectelor de inventar		4.000	3.000	2.597	2.597	2.597		
			20	05	30	Alte obiecte de inventar		4.000	3.000	2.597	2.597	2.597		
			20	30		Alte cheltuieli		1.000						1.831
			20	30	03	Prime de asigurare non-viata		1.000						1.831
						PROTECTIA MEDIULUI		40.000	29.500	21.619	21.619	21.619		21.619
			01			CHELTUIELI CURENTE		40.000	29.500	21.619	21.619	21.619		21.619
			20			TITLUL II BUNURI SI SERVICII		40.000	29.500	21.619	21.619	21.619		21.619

Capi- tol	Sub- capi- tol	Pa- ra- graf	Gru- pa / Titlu	Ar- ti- col	Ali- ne- at	Denumire indicator	Credite de angajament	Credite bugetare		Angajamente bugetare	Angajamente legale	Plati efectuate	Angajamente legale de platit	Cheltuieli efective
								anuale aprobate la finele perioadei de raportare	trimestriale cumulate					
A						B	1	2	3	4	5	6	7=5-6	8
8000 02 8402			20	01		Bunuri si servicii		30.000	22.000	21.619	21.619	21.619		21.619
			20	01	09	Materiale si prestari de servicii cu caracter functional		30.000	22.000	21.619	21.619	21.619		21.619
			20	05		Bunuri de natura obiectelor de inventar		10.000	7.500					
			20	05	30	Alte obiecte de inventar		10.000	7.500					
						Partea V-a ACTIUNI ECONOMICE		7.156.058	7.131.058	2.309.357	2.309.357	2.309.357		109.232
						TRANSPORTURI		7.156.058	7.131.058	2.309.357	2.309.357	2.309.357		109.232
			01			CHELTUIELI CURENTE		2.354.058	2.329.058	2.309.357	2.309.357	2.309.357		109.232
			20			TITLUL II BUNURI SI SERVICII		151.000	126.000	121.753	121.753	121.753		109.232
			20	01		Bunuri si servicii		151.000	126.000	121.753	121.753	121.753		98.651
			20	01	05	Carburanti si lubrifianti		12.000	9.000	9.000	9.000	9.000		
			20	01	30	Alte bunuri si servicii pentru intretinere si functionare		139.000	117.000	112.753	112.753	112.753		98.651
			20	30		Alte cheltuieli								10.581
			20	30	03	Prime de asigurare non-vita								10.581
			56			TITLUL VIII PROIECTE CU FINANTARE DIN FONDURI EXTERNE NERAMBURSABILE (FEN)								
						POSTADERARE		2.203.058	2.203.058	2.187.604	2.187.604	2.187.604		
			56	04		Programe din Fondul European Agricol de Dezvoltare Rurala (FEADR)		2.203.058	2.203.058	2.187.604	2.187.604	2.187.604		
			56	04	02	Finantarea externa nerambursabila		808.904	808.904	808.904	808.904	808.904		
			56	04	03	Cheltuieli neeligibile *)		1.394.154	1.394.154	1.378.700	1.378.700	1.378.700		
			79			OPERATIUNI FINANCIARE		4.802.000	4.802.000					
			81			TITLUL XIV RAMBURSARI DE CREDITE		4.802.000	4.802.000					
			81	04		Rambursarea imprumuturilor contractate pentru finantarea proiectelor cu finantare UE		4.802.000	4.802.000					
9802					EXCEDENT							4.908.195	4.908.195	4.908.195

Capi- tol	Sub- capi- tol	Pa- ra- graf	Gru- pa / Titlu	Ar- ti- col	Ali- ne- at	Denumire indicator	Credite de angajament	Credite bugetare		Angajamente bugetare	Angajamente legale	Plati efectuate	Angajamente legale de platit	Cheltuieli efective
								anuale aprobrate la finele perioadei de raportare	trimestriale cumulate					
A						B	1	2	3	4	5	6	7=5-6	8
9902						DEFICIT		-1.374.158	-1.374.158					

Conducatorul institutiei,

Conducatorul compartimentului
financiar-contabil

TOTAL JUDET

CONTUL DE EXECUTIE AL BUGETULUI LOCAL - CHELTUIELI
SECTIUNEA DE FUNCTIONARE
30.09.2011

Pag. 1 - lei-

Capi- tol	Sub- capi- tol	Pa- ra- graf	Gru- pa / Titlu	Ar- ti- col	Ali- ne- at	Denumire indicator	Credite de angajament	Credite bugetare		Angajamente bugetare	Angajamente legale	Plati efectuate	Angajamente legale de platit	Cheltuieli efective
								anuale aprobate la finele perioadei de raportare	trimestriale cumulate					
A						B	1	2	3	4	5	6	7=5-6	8
5002						TOTAL CHELTUIELI		8.920.670	8.389.770	3.766.363	3.766.363	3.503.386	262.977	3.496.315
						01 CHELTUIELI CURENTE		4.118.670	3.587.770	3.766.363	3.766.363	3.503.386	262.977	3.496.315
						10 TITLUL I CHELTUIELI DE PERSONAL		1.533.000	1.279.000	1.533.000	1.533.000	1.270.023	262.977	1.256.316
						10 01 Cheltuieli salariale in bani		1.195.530	996.630	1.195.530	1.195.530	990.904	204.626	964.363
						10 01 01 Salarii de baza		870.030	760.030	870.030	870.030	757.337	112.693	743.881
						10 01 02 Salarii de merit		10.700	7.600	10.700	10.700	7.481	3.219	7.245
						10 01 03 Indemnizatie de conducere		7.250	5.150	7.250	7.250	4.998	2.252	4.961
						10 01 04 Spor de vechime		116.200	83.400	116.200	116.200	82.374	33.826	81.704
						10 01 05 Sporuri pentru conditii de munca		6.000	4.500	6.000	6.000	3.694	2.306	2.849
						10 01 06 Alte sporuri		112.900	80.900	112.900	112.900	80.900	32.000	69.052
						10 01 11 Fond aferent platii cu ora		30.700	20.700	30.700	30.700	20.700	10.000	21.131
						10 01 12 Indemnizatii platite unor persoane din afara unitatii		28.000	28.000	28.000	28.000	27.288	712	27.530
						10 01 30 Alte drepturi salariale in bani		13.750	6.350	13.750	13.750	6.132	7.618	6.000
						10 03 Contributii		337.470	282.370	337.470	337.470	279.119	58.351	291.953
						10 03 01 Contributii de asigurari sociale de stat		254.370	212.370	254.370	254.370	211.921	42.449	230.917
						10 03 02 Contributii de asigurari de somaj		6.420	5.370	6.420	6.420	4.884	1.536	4.681
						10 03 03 Contributii de asigurari sociale de sanatate		64.360	54.210	64.360	64.360	52.694	11.666	49.568
						10 03 04 Contributii de asigurari pentru accidente de munca si boli profesionale		1.980	1.680	1.980	1.980	1.489	491	1.387
						10 03 06 Contributii pentru concedii si indemnizatii		10.340	8.740	10.340	10.340	8.131	2.209	5.400
						20 TITLUL II BUNURI SI SERVICII		2.226.670	2.031.920	1.964.891	1.964.891	1.964.891		1.971.527
						20 01 Bunuri si servicii		1.996.460	1.905.960	1.863.590	1.863.590	1.863.590		1.828.251
						20 01 01 Furnituri de birou		10.500	7.000	4.552	4.552	4.552		2.251
						20 01 02 Materiale pentru curatenie		7.000	5.300	3.325	3.325	3.325		2.534

Capi- tol	Sub- capi- tol	Pa- ra- graf	Gru- pa / Titlu	Ar- ti- col	Ali- ne- at	Denumire indicator	Credite de angajament	Credite bugetare		Angajamente bugetare	Angajamente legale	Plati efectuate	Angajamente legale de platit	Cheltuieli efective
								anuale aprobrate la finele perioadel de raportare	trimestriale cumulate					
A						B	1	2	3	4	5	6	7=5-6	8
			20	01	03	Incalzit, iluminat si forta motrica		94.000	68.000	66.335	66.335	66.335		76.574
			20	01	04	Apa, canal si salubritate		2.000	2.000					
			20	01	05	Carburanti si lubrifianti		20.000	17.000	11.511	11.511	11.511		
			20	01	06	Piese de schimb		14.000	12.000	4.164	4.164	4.164		
			20	01	08	Posta, telecomunicatii, radio, tv, internet		19.200	13.200	13.200	13.200	13.200		15.048
			20	01	09	Materiale si prestari de servicii cu caracter functional		1.622.360	1.613.360	1.610.693	1.610.693	1.610.693		1.596.923
			20	01	30	Alte bunuri si servicii pentru intretinere si functionare		207.400	168.100	149.810	149.810	149.810		134.921
			20	02		Reparatii curente		2.000	2.000	2.000	2.000	2.000		2.000
			20	05		Bunuri de natura obiectelor de inventar		19.000	15.500	5.898	5.898	5.898		
			20	05	30	Alte obiecte de inventar		19.000	15.500	5.898	5.898	5.898		
			20	06		Deplasari, detasari, transferari		28.500	17.750	17.000	17.000	17.000		18.941
			20	06	01	Deplasari interne, detasari, transferari		28.500	17.750	17.000	17.000	17.000		18.941
			20	11		Carti, publicatii si materiale documentare		2.500	2.500					
			20	13		Pregatire profesionala		6.500	5.500	590	590	590		590
			20	19		Contributii ale administratiei publice locale la realizarea unor lucrari si servicii de interes public local, in baza unor conventii sau contracte de asociere		25.000	19.000	12.570	12.570	12.570		12.570
			20	24		Comisioane si alte costuri aferente imprumuturilor		136.000	56.000	56.000	56.000	56.000		89.520
			20	24	02	Comisioane si alte costuri aferente imprumuturilor interne		136.000	56.000	56.000	56.000	56.000		89.520
			20	30		Alte cheltuieli		10.710	7.710	7.243	7.243	7.243		19.655
			20	30	03	Prime de asigurare non-viata		3.000						12.412

Capi- tol	Sub- capi- toi	Pa- ra- graf	Gru- pa / Titlu	Ar- ti- col	Ali- ne- at	Denumire indicator	Credite de angajament	Credite bugetare		Angajamente bugetare	Angajamente legale	Plati efectuate	Angajamente legale de platit	Cheltuieli efective	
								anuale aprobrate la finele perioadei de raportare	trimestriale cumulate						
A						B	1	2	3	4	5	6	7=5-6	8	
5100 02 5102			20	30	30	Alte cheltuieli cu bunuri si servicii		7.710	7.710	7.243	7.243	7.243		7.243	
			30			TITLUL III DOBANZI		139.000	75.850	75.800	75.800	75.800		75.800	
			30	01		Dobanzi aferente datoriei publice interne		139.000	75.850	75.800	75.800	75.800		75.800	
			30	01	02	Dobanzi aferente creditelor interne garantate		139.000	75.850	75.800	75.800	75.800		75.800	
			57			TITLUL VIII ASISTENTA SOCIALA		208.000	193.000	185.484	185.484	185.484		185.484	
			57	02		Ajutoare sociale		208.000	193.000	185.484	185.484	185.484		185.484	
			57	02	01	Ajutoare sociale in numerar		208.000	193.000	185.484	185.484	185.484		185.484	
			59			TITLUL IX ALTE CHELTUIELI		12.000	8.000	7.188	7.188	7.188		7.188	
			59	01		Burse		12.000	8.000	7.188	7.188	7.188		7.188	
			79			OPERATIUNI FINANCIARE		4.802.000	4.802.000						
						Partea I-a SERVICII PUBLICE GENERALE		587.790	415.640	396.507	396.507	393.795	2.712	425.088	
						AUTORITATI PUBLICE SI ACTIUNI EXTERNE		312.790	283.790	264.707	264.707	261.995	2.712	259.768	
				01		CHELTUIELI CURENTE		312.790	283.790	264.707	264.707	261.995	2.712	259.768	
				10		TITLUL I CHELTUIELI DE PERSONAL		187.480	187.480	187.480	187.480	184.768	2.712	189.801	
				10	01	Cheltuieli salariale in bani		139.660	139.660	139.660	139.660	138.948	712	149.936	
				10	01	01	Salarii de baza		111.660	111.660	111.660	111.660	111.660		122.396
				10	01	12	Indemnizatii platite unor persoane din afara unitatii		28.000	28.000	28.000	28.000	27.288	712	27.540
				10	03		Contributii		47.820	47.820	47.820	47.820	45.820	2.000	39.865
				10	03	01	Contributii de asigurari sociale de stat		36.700	36.700	36.700	36.700	36.688	12	30.495
				10	03	02	Contributii de asigurari de somaj		770	770	770	770	591	179	601
				10	03	03	Contributii de asigurari sociale de sanatate		8.800	8.800	8.800	8.800	7.568	1.232	7.680
				10	03	04	Contributii de asigurari pentru accidente de munca si boli profesionale		250	250	250	250	178	72	180
				10	03	06	Contributii pentru concedii si								

Capi- tol	Sub- capi- tol	Pa- ra- graf	Gru- pa / Titlu	Ar- ti- col	Ali- ne- at	Denumire indicator	Credite de angajament	Credite bugetare		Angajamente bugetare	Angajamente legale	Plati efectuate	Angajamente legale de platit	Cheltuieli efective
								anuale aprobate la finele perioadei de raportare	trimestriale cumulate					
A						B	1	2	3	4	5	6	7=5-6	8
						indemnizatii		1.300	1.300	1.300	1.300	795	505	909
			20			TITLUL II BUNURI SI SERVICII		125.310	96.310	77.227	77.227	77.227		69.967
			20	01		Bunuri si servicii		76.600	57.100	48.366	48.366	48.366		42.123
			20	01	01	Furnituri de birou		8.000	6.000	3.552	3.552	3.552		1.251
			20	01	02	Materiale pentru curatenie		4.000	3.000	1.025	1.025	1.025		234
			20	01	03	Incalzit, iluminat si forta motrica		8.000	6.000	6.000	6.000	6.000		4.791
			20	01	05	Carburanti si lubrifianti		2.000	2.000	1.848	1.848	1.848		
			20	01	06	Piese de schimb		6.000	6.000	3.537	3.537	3.537		
			20	01	08	Posta, telecomunicatii, radio, tv, internet		15.000	10.000	10.000	10.000	10.000		11.848
			20	01	09	Materiale si prestari de servicii cu caracter functional		11.000	10.000	8.304	8.304	8.304		8.303
			20	01	30	Alte bunuri si servicii pentru intretinere si functionare		22.600	14.100	14.100	14.100	14.100		15.696
			20	02		Reparatii curente		2.000	2.000	2.000	2.000	2.000		2.000
			20	05		Bunuri de natura obiectelor de inventar		3.000	3.000	2.958	2.958	2.958		
			20	05	30	Alte obiecte de inventar		3.000	3.000	2.958	2.958	2.958		
			20	06		Deplasari, detasari, transferari		5.000	3.500	3.500	3.500	3.500		5.441
			20	06	01	Deplasari interne, detasari, transferari		5.000	3.500	3.500	3.500	3.500		5.441
			20	13		Pregatire profesionala		5.000	4.000	590	590	590		590
			20	19		Contributii ale administratiei publice locale la realizarea unor lucrari si servicii de interes public local, in baza unor conventii sau contracte de asociere		25.000	19.000	12.570	12.570	12.570		12.570
			20	30		Alte cheltuieli		8.710	7.710	7.243	7.243	7.243		7.243
			20	30	03	Prime de asigurare non-viata		1.000						
			20	30	30	Alte cheltuieli cu bunuri si servicii		7.710	7.710	7.243	7.243	7.243		7.243
5502						TRANZACTII PRIVIND DATORIA PUBLICA SI								

Capi- tol	Sub- capi- tol	Pa- ra- graf	Gru- pa / Titlu	Ar- li- col	Ali- ne- at	Denumire indicator	Credite de angajament	Credite bugetare		Angajamente bugetare	Angajamente legale	Plati efectuate	Angajamente legale de platit	Cheltuieli efective
								anuale aprobrate la finele perioadei de raportare	trimestriale cumulate					
A						B	1	2	3	4	5	6	7=5-6	8
5502						IMPRUMUTURI		275.000	131.850	131.800	131.800	131.800		165.320
						01 CHELTUIELI CURENTE		275.000	131.850	131.800	131.800	131.800		165.320
						20 TITLUL II BUNURI SI SERVICII		136.000	56.000	56.000	56.000	56.000		89.520
						20 24 Comisioane si alte costuri aferente imprumuturilor		136.000	56.000	56.000	56.000	56.000		89.520
						20 24 02 Comisioane si alte costuri aferente imprumuturilor interne		136.000	56.000	56.000	56.000	56.000		89.520
						30 TITLUL III DOBANZI		139.000	75.850	75.800	75.800	75.800		75.800
						30 01 Dobanzi aferente datoriei publice interne		139.000	75.850	75.800	75.800	75.800		75.800
						30 01 02 Dobanzi aferente creditelor interne garantate		139.000	75.850	75.800	75.800	75.800		75.800
6000 02						Partea II-a APARARE, ORDINE PUBLICA SI SIGURANTA NATIONALA		46.100	45.100	41.929	41.929	41.724	205	38.263
6102						ORDINE PUBLICA SI SIGURANTA NATIONALA		46.100	45.100	41.929	41.929	41.724	205	38.263
						01 CHELTUIELI CURENTE		46.100	45.100	41.929	41.929	41.724	205	38.263
						10 TITLUL I CHELTUIELI DE PERSONAL		41.100	41.100	41.100	41.100	40.895	205	38.263
						10 01 Cheltuieli salariale in bani		32.500	32.500	32.500	32.500	32.343	157	29.708
						10 01 01 Salarii de baza		32.500	32.500	32.500	32.500	32.343	157	29.708
						10 03 Contributii		8.600	8.600	8.600	8.600	8.552	48	8.555
						10 03 01 Contributii de asigurari sociale de stat		6.500	6.500	6.500	6.500	6.500		6.523
						10 03 02 Contributii de asigurari de somaj		160	160	160	160	160		158
						10 03 03 Contributii de asigurari sociale de sanatate		1.610	1.610	1.610	1.610	1.610		1.631
						10 03 04 Contributii de asigurari pentru accidente de munca si boli profesionale		60	60	60	60	45	15	44
						10 03 06 Contributii pentru concedii si indemnizatii		270	270	270	270	237	33	199

Capi- tol	Sub- capi- tol	Pa- ra- graf	Gru- pa / Titlu	Ar- ti- col	Ali- ne- at	Denumire indicator	Credite de angajament	Credite bugetare		Angajamente bugetare	Angajamente legale	Plati efectuate	Angajamente legale de platit	Cheltuieli efective
								anuale aprobate la finele perioadei de raportare	trimestriale cumulate					
A						B	1	2	3	4	5	6	7=5-6	8
6500 02 6502						TITLUL II BUNURI SI SERVICII		5.000	4.000	829	829	829		
						Bunuri si servicii		4.000	4.000	829	829	829		
						Alte bunuri si servicii pentru intretinere si functionare		4.000	4.000	829	829	829		
						Alte cheltuieli		1.000						
						Prime de asigurare non-viata		1.000						
						Partea III-a CHELTUIELI SOCIAL-CULTURALE		1.617.870	1.313.620	1.546.766	1.546.766	1.289.130	257.636	1.271.123
						INVATAMANT		1.251.000	963.000	1.214.531	1.214.531	957.493	257.038	938.693
						CHELTUIELI CURENTE		1.251.000	963.000	1.214.531	1.214.531	957.493	257.038	938.693
						TITLUL I CHELTUIELI DE PERSONAL		1.146.000	892.000	1.146.000	1.146.000	888.962	257.038	871.345
						Cheltuieli salariale in bani		899.100	700.200	899.100	899.100	697.452	201.648	661.514
						Salarii de baza		601.600	491.600	601.600	601.600	491.173	110.427	468.572
						Salarii de merit		10.700	7.600	10.700	10.700	7.481	3.219	7.245
						Indemnizatie de conducere		7.250	5.150	7.250	7.250	4.998	2.252	4.961
						Spor de vechime		116.200	83.400	116.200	116.200	82.374	33.826	81.704
						Sporuri pentru conditii de munca		6.000	4.500	6.000	6.000	3.694	2.306	2.849
						Alte sporuri		112.900	80.900	112.900	112.900	80.900	32.000	69.052
						Fond aferent platii cu ora		30.700	20.700	30.700	30.700	20.700	10.000	21.131
						Alte drepturi salariale in bani		13.750	6.350	13.750	13.750	6.432	7.618	6.000
						Contributii		246.900	191.800	246.900	246.900	191.510	55.390	209.831
						Contributii de asigurari sociale de stat		185.900	143.900	185.900	185.900	143.900	42.000	168.322
						Contributii de asigurari de somaj		4.800	3.750	4.800	4.800	3.523	1.277	3.304
						Contributii de asigurari sociale de sanatate		47.150	37.000	47.150	47.150	37.000	10.150	34.365
						Contributii de asigurari pentru accidente de munca si boli profesionale		1.450	1.150	1.450	1.450	1.087	363	983
						Contributii pentru concedii si								

Capi- tol	Sub- capi- tol	Pa- ra- graf	Gru- pa / Titlu	Ar- ti- col	Ali- ne- at	Denumire indicator	Credite de angajament	Credite bugetare		Angajamente bugetare	Angajamente legale	Plati efectuate	Angajamente legale de platit	Cheltuleli efective
								anuale aprobate la finele perioadel de raportare	trimestriale cumulate					
A						B	1	2	3	4	5	6	7=5-6	8
6602						indemnizatii		7.600	6.000	7.600	7.600	6.000	1.600	2.857
	20					TITLUL II BUNURI SI SERVICII		93.000	63.000	61.343	61.343	61.343		60.160
	20	01				Bunuri si servicii		68.500	47.500	47.500	47.500	47.500		46.660
	20	01	01			Furnituri de birou		2.500	1.000	1.000	1.000	1.000		1.000
	20	01	02			Materiale pentru curatenie		3.000	2.300	2.300	2.300	2.300		2.300
	20	01	03			Incalzit, iluminat si forta motrica		45.000	32.000	32.000	32.000	32.000		31.160
	20	01	08			Posta, telecomunicatii, radio, tv, internet		4.200	3.200	3.200	3.200	3.200		3.200
	20	01	30			Alte bunuri si servicii pentru intretinere si functionare		13.800	9.000	9.000	9.000	9.000		9.000
	20	05				Bunuri de natura obiectelor de inventar		2.000	2.000	343	343	343		
	20	05	30			Alte obiecte de inventar		2.000	2.000	343	343	343		
	20	06				Deplasari, detasari, transferari		22.500	13.500	13.500	13.500	13.500		13.500
	20	06	01			Deplasari interne, detasari, transferari		22.500	13.500	13.500	13.500	13.500		13.500
	59					TITLUL IX ALTE CHELTUIELI		12.000	8.000	7.188	7.188	7.188		7.188
	59	01				Burse		12.000	8.000	7.188	7.188	7.188		7.188
						SANATATE		15.410	15.410	15.410	15.410	15.295	115	15.543
		01				CHELTUIELI CURENTE		15.410	15.410	15.410	15.410	15.295	115	15.543
		10				TITLUL I CHELTUIELI DE PERSONAL		15.410	15.410	15.410	15.410	15.295	115	15.543
		10	01			Cheltuieli salariale in bani		12.050	12.050	12.050	12.050	12.009	41	12.195
		10	01	01		Salarii de baza		12.050	12.050	12.050	12.050	12.009	41	12.195
		10	03			Contributii		3.360	3.360	3.360	3.360	3.286	74	3.348
		10	03	01		Contributii de asigurari sociale de stat		2.550	2.550	2.550	2.550	2.503	47	2.540
		10	03	02		Contributii de asigurari de somaj		60	60	60	60	60		63
		10	03	03		Contributii de asigurari sociale de sanatate		630	630	630	630	621	9	631
		10	03	04		Contributii de asigurari pentru								

Capi- tol	Sub- capi- tol	Pa- ra- graf	Gru- pa / Titlu	Ar- ti- col	Ali- ne- at	Denumire indicator	Credite de angajament	Credite bugetare		Angajamente bugetare	Angajamente legale	Plati efectuate	Angajamente legale de platit	Cheltuieli efective
								anuale aprobate la finele perioadei de raportare	trimestriale cumulate					
A						B	1	2	3	4	5	6	7=5-6	8
6702			10	03	06	accidente de munca si boli profesionale		20	20	20	20	18	2	18
						Contributii pentru concedii si indemnizatii		100	100	100	100	84	16	96
						CULTURA, RECREERE SI RELIGIE		24.460	23.460	13.341	13.341	13.211	130	13.369
			01			CHELTUIELI CURENTE		24.460	23.460	13.341	13.341	13.211	130	13.369
			10			TITLUL I CHELTUIELI DE PERSONAL		10.460	10.460	10.460	10.460	10.330	130	10.489
			10	01		Cheltuieli salariale in bani		8.170	8.170	8.170	8.170	8.115	55	8.234
			10	01	01	Salarii de baza		8.170	8.170	8.170	8.170	8.115	55	8.234
			10	03		Contributii		2.290	2.290	2.290	2.290	2.215	75	2.255
			10	03	01	Contributii de asigurari sociale de stat		1.730	1.730	1.730	1.730	1.706	24	1.713
			10	03	02	Contributii de asigurari de somaj		60	60	60	60	44	16	45
			10	03	03	Contributii de asigurari sociale de sanatate		400	400	400	400	400		424
			10	03	04	Contributii de asigurari pentru accidente de munca si boli profesionale		20	20	20	20	9	11	9
			10	03	06	Contributii pentru concedii si indemnizatii		80	80	80	80	56	24	64
			20			TITLUL II BUNURI SI SERVICII		14.000	13.000	2.881	2.881	2.881		2.880
			20	01		Bunuri si servicii		10.000	9.000	2.881	2.881	2.881		2.880
			20	01	03	Incalzit, iluminat si forta motrica		2.000	1.000	1.000	1.000	1.000		1.350
			20	01	30	Alte bunuri si servicii pentru intretinere si functionare		8.000	8.000	1.881	1.881	1.881		1.530
6802			20	11	Carti, publicatii si materiale documentare		2.500	2.500						
			20	13	Pregatire profesionala		1.500	1.500						
						ASIGURARI SI ASISTENTA SOCIALA		327.000	311.750	303.484	303.484	303.131	353	303.518

Capi- tol	Sub- capi- tol	Pa- ra- graf	Gru- pa / Titlu	Ar- ti- col	Ali- ne- at	Denumire indicator	Credite de angajament	Credite bugetare		Angajamente bugetare	Angajamente legale	Plati efectuate	Angajamente legale de platit	Cheltuieli efective		
								anuale aprobate la finele perioadei de raportare	trimestriale cumulate							
A						B	1	2	3	4	5	6	7=5-6	8		
7000	02					10	TITLUL I CHELTUIELI DE PERSONAL		118.000	118.000	118.000	118.000	117.647	353	118.034	
						10 01	Cheltuieli salariale in bani		92.600	92.600	92.600	92.600	92.575	25	92.640	
						10 01 01	Salarii de baza		92.600	92.600	92.600	92.600	92.575	25	92.640	
						10 03	Contributii		25.400	25.400	25.400	25.400	25.072	328	25.394	
						10 03 01	Contributii de asigurari sociale de stat		18.600	18.600	18.600	18.600	18.600		19.272	
						10 03 02	Contributii de asigurari de somaj		510	510	510	510	457	53	461	
						10 03 03	Contributii de asigurari sociale de sanatate		5.240	5.240	5.240	5.240	4.988	252	4.323	
						10 03 04	Contributii de asigurari pentru accidente de munca si boli profesionale		160	160	160	160	137	23	138	
						10 03 06	Contributii pentru concedii si indemnizatii		890	890	890	890	890		1.200	
						20	TITLUL II BUNURI SI SERVICII		1.000	750						
						20 06	Deplasari, detasari, transferari		1.000	750						
						20 06 01	Deplasari interne, detasari, transferari		1.000	750						
						57	TITLUL VIII ASISTENTA SOCIALA		208.000	193.000	185.484	185.484	185.484		185.484	
						57 02	Ajutoare sociale		208.000	193.000	185.484	185.484	185.484		185.484	
						57 02 01	Ajutoare sociale in numerar		208.000	193.000	185.484	185.484	185.484		185.484	
						7000 02	Partea IV-a SERVICII SI DEZVOLTARE PUBLICA, LOCUINTE, MEDIU SI APE		1.715.910	1.687.410	1.659.408	1.659.408	1.656.984	2.424	1.652.609	
						7002	LOCUINTE, SERVICII SI DEZVOLTARE PUBLICA		1.675.910	1.657.910	1.637.789	1.637.789	1.635.365	2.424	1.630.990	
							01	CHELTUIELI CURENTE		1.675.910	1.657.910	1.637.789	1.637.789	1.635.365	2.424	1.630.990
							10	TITLUL I CHELTUIELI DE PERSONAL		14.550	14.550	14.550	14.550	12.126	2.424	12.841
							10 01	Cheltuieli salariale in bani		11.450	11.450	11.450	11.450	9.462	1.988	10.136
							10 01 01	Salarii de baza		11.450	11.450	11.450	11.450	9.462	1.988	10.136
							10 03	Contributii		3.100	3.100	3.100	3.100	2.664	436	2.705
							10 03 01	Contributii de asigurari sociale de								

Capi- tol	Sub- capi- tol	Pa- ra- graf	Gru- pa / Titlu	Ar- ti- col	Ali- ne- at	Denumire indicator	Credite de angajament	Credite bugetare		Angajamente bugetare	Angajamente legale	Plati efectuate	Angajamente legale de platit	Cheltuieli efective
								anuale aprobrate la finele perioadei de raportare	trimestriale cumulate					
A						B	I	2	3	4	5	6	7=5-6	8
7402						stat		2.390	2.390	2.390	2.390	2.024	366	2.052
	10	03	02			Contributii de asigurari de somaj		60	60	60	60	49	11	49
	10	03	03			Contributii de asigurari sociale de sanatate		530	530	530	530	507	23	514
	10	03	04			Contributii de asigurari pentru accidente de munca si boli profesionale		20	20	20	20	15	5	15
	10	03	06			Contributii pentru concedii si indemnizatii		100	100	100	100	69	31	75
	20					TITLUL II BUNURI SI SERVICII		1.661.360	1.643.360	1.623.239	1.623.239	1.623.239		1.618.149
	20	01				Bunuri si servicii		1.656.360	1.640.360	1.620.642	1.620.642	1.620.642		1.616.318
	20	01	03			Incalzit, iluminat si forta motrica		29.000	29.000	27.335	27.335	27.335		29.273
	20	01	04			Apa, canal si salubritate		2.000	2.000					
	20	01	05			Carburanti si lubrifianti		6.000	6.000	663	663	663		
	20	01	06			Piese de schimb		8.000	6.000	627	627	627		
	20	01	09			Materiale si prestari de servicii cu caracter functional		1.581.360	1.581.360	1.580.770	1.580.770	1.580.770		1.567.001
	20	01	30			Alte bunuri si servicii pentru intretinere si functionare		20.000	16.000	11.247	11.247	11.247		10.044
	20	05				Bunuri de natura obiectelor de inventar		4.000	3.000	2.597	2.597	2.597		
	20	05	30			Alte obiecte de inventar		4.000	3.000	2.597	2.597	2.597		
	20	30				Alte cheltuieli		1.000						1.831
	20	30	03			Prime de asigurare non-viata		1.000						1.831
						PROTECTIA MEDIULUI		40.000	29.500	21.619	21.619	21.619		21.619
	01					CHELTUIELI CURENTE		40.000	29.500	21.619	21.619	21.619		21.619
	20					TITLUL II BUNURI SI SERVICII		40.000	29.500	21.619	21.619	21.619		21.619
	20	01				Bunuri si servicii		30.000	22.000	21.619	21.619	21.619		21.619
	20	01	09			Materiale si prestari de servicii cu caracter functional		30.000	22.000	21.619	21.619	21.619		21.619

Capi- tol	Sub- capi- tol	Pa- ra- graf	Gru- pa / Titlu	Ar- ti- col	Ali- ne- at	Denumire indicator	Credite de angajament	Credite bugetare		Angajamente bugetare	Angajamente legale	Plati efectuate	Angajamente legale de platit	Cheltuieli efective
								anuale aprobrate la finele perioadei de raportare	trimestriale cumulate					
A						B	1	2	3	4	5	6	7=5-6	8
8000 02 8402			20 05			Bunuri de natura obiectelor de inventar		10.000	7.500					
			20 05 30			Alte obiecte de inventar		10.000	7.500					
						Partea V-a ACTIUNI ECONOMICE		4.953.000	4.928.000	121.753	121.753	121.753		109.232
						TRANSPORTURI		4.953.000	4.928.000	121.753	121.753	121.753		109.232
			01			CHELTUIELI CURENTE		151.000	126.000	121.753	121.753	121.753		109.232
			20			TITLUL II BUNURI SI SERVICII		151.000	126.000	121.753	121.753	121.753		109.232
			20 01			Bunuri si servicii		151.000	126.000	121.753	121.753	121.753		98.651
			20 01 05			Carburanti si lubrifianti		12.000	9.000	9.000	9.000	9.000		
			20 01 30			Alte bunuri si servicii pentru intretinere si functionare		139.000	117.000	112.753	112.753	112.753		98.651
			20 30			Alte cheltuieli								10.581
		20 30 03			Prime de asigurare non-viata								10.581	
		79			OPERATIUNI FINANCIARE		4.802.000	4.802.000						

Conducatorul institutiei,

Conducatorul compartimentului
financiar-contabil

TOTAL JUDET

CONTUL DE EXECUTIE AL BUGETULUI LOCAL - CHELTUIELI
SECTIUNEA DE DEZVOLTARE
30.09.2011

Pag. 1 - lei-

Capi- tol	Sub- capi- tol	Pa- ra- graf	Gru- pa / Titlu	Ar- ti- col	Ali- ne- at	Denumire indicator	Credite de angajament	Credite bugetare		Angajamente bugetare	Angajamente legale	Plati efectuate	Angajamente legale de platit	Cheltuieli efective
								anuale aprobate la finele perioadei de raportare	trimestriale cumulate					
A						B	1	2	3	4	5	6	7=5-6	8
5002						TOTAL CHELTUIELI		7.169.158	7.169.158	2.349.444	2.349.444	2.349.444		44.819
						01 CHELTUIELI CURENTE		2.203.058	2.203.058	2.187.604	2.187.604	2.187.604		
						56 TITLUL VIII PROIECTE CU FINANTARE DIN FONDURI EXTERNE NERAMBURSABILE (FEN)								
						POSTADERARE		2.203.058	2.203.058	2.187.604	2.187.604	2.187.604		
						56 04 Programe din Fondul European Agricol de Dezvoltare Rurala (FEADR)		2.203.058	2.203.058	2.187.604	2.187.604	2.187.604		
						56 04 02 Finantarea externa nerambursabila		808.904	808.904	808.904	808.904	808.904		
						56 04 03 Cheltuieli neeligibile *)		1.394.154	1.394.154	1.378.700	1.378.700	1.378.700		
						70 CHELTUIELI DE CAPITAL		164.100	164.100	161.840	161.840	161.840		44.819
						71 TITLUL X ACTIVE NEFINANCIARE		164.100	164.100	161.840	161.840	161.840		44.819
						71 01 Active fixe		164.100	164.100	161.840	161.840	161.840		44.819
						71 01 01 Constructii		164.100	164.100	161.840	161.840	161.840		
						71 01 30 Alte active fixe (inclusiv reparatii capitale)								44.819
						79 OPERATIUNI FINANCIARE		4.802.000	4.802.000					
						81 TITLUL XIV RAMBURSARI DE CREDITE		4.802.000	4.802.000					
						81 04 Rambursarea imprumuturilor contractate pentru finantarea proiectelor cu finantare UE		4.802.000	4.802.000					
5100 02						Partea I-a SERVICII PUBLICE GENERALE		69.100	69.100	69.100	69.100	69.100		
5102						AUTORITATI PUBLICE SI ACTIUNI EXTERNE		69.100	69.100	69.100	69.100	69.100		
						70 CHELTUIELI DE CAPITAL		69.100	69.100	69.100	69.100	69.100		
						71 TITLUL X ACTIVE NEFINANCIARE		69.100	69.100	69.100	69.100	69.100		
						71 01 Active fixe		69.100	69.100	69.100	69.100	69.100		
						71 01 01 Constructii		69.100	69.100	69.100	69.100	69.100		
6500 02						Partea III-a CHELTUIELI SOCIAL-CULTURALE		95.000	95.000	92.740	92.740	92.740		44.819
6502						INVATAMANT		80.000	80.000	79.972	79.972	79.972		44.819

Capi- tol	Sub- capi- tol	Pa- ra- graf	Gru- pa / Titlu	Ar- ti- col	Ali- ne- at	Denumire indicator	Credite de angajament	Credite bugetare		Angajamente bugetare	Angajamente legale	Plati efectuate	Angajamente legale de platit	Cheltuieli efective
								anuale aprobate la finele perioadei de raportare	trimestriale cumulate					
A						B	1	2	3	4	5	6	7=5-6	8
6602			70			CHELTUIELI DE CAPITAL		80.000	80.000	79.972	79.972	79.972		44.819
			71			TITLUL X ACTIVE NEFINANCIARE		80.000	80.000	79.972	79.972	79.972		44.819
			71	01		Active fixe		80.000	80.000	79.972	79.972	79.972		44.819
			71	01	01	Constructii		80.000	80.000	79.972	79.972	79.972		
			71	01	30	Alte active fixe (inclusiv reparatii capitale)								44.819
						SANATATE		15.000	15.000	12.768	12.768	12.768		
			70			CHELTUIELI DE CAPITAL		15.000	15.000	12.768	12.768	12.768		
			71			TITLUL X ACTIVE NEFINANCIARE		15.000	15.000	12.768	12.768	12.768		
			71	01		Active fixe		15.000	15.000	12.768	12.768	12.768		
			71	01	01	Constructii		15.000	15.000	12.768	12.768	12.768		
8000	02					Partea V-a ACTIUNI ECONOMICE		7.005.058	7.005.058	2.187.604	2.187.604	2.187.604		
8402						TRANSPORTURI		7.005.058	7.005.058	2.187.604	2.187.604	2.187.604		
			01			CHELTUIELI CURENTE		2.203.058	2.203.058	2.187.604	2.187.604	2.187.604		
			56			TITLUL VIII PROIECTE CU FINANTARE DIN FONDURI EXTERNE NERAMBURSABILE (FEN)								
						POSTADERARE		2.203.058	2.203.058	2.187.604	2.187.604	2.187.604		
			56	04		Programe din Fondul European Agricol de Dezvoltare Rurala (FEADR)		2.203.058	2.203.058	2.187.604	2.187.604	2.187.604		
			56	04	02	Finantarea externa nerambursabila		808.904	808.904	808.904	808.904	808.904		
			56	04	03	Cheltuieli neeligibile *)		1.394.154	1.394.154	1.378.700	1.378.700	1.378.700		
			79			OPERATIUNI FINANCIARE		4.802.000	4.802.000					
			81			TITLUL XIV RAMBURSARI DE CREDITE		4.802.000	4.802.000					
			81	04		Rambursarea imprumuturilor contractate								
						Pentru finantarea proiectelor cu finantare UE		4.802.000	4.802.000					



Conducatorul Institutiei,

Conducatorul compartimentului
financiar-contabil

TOTAL JUDET

**CONTUL DE EXECUTIE AL IMPRUMUTURILOR INTERNE
30.09.2011**

Pag. 1 - lei-

Capi- tol	Sub- capi- tol	Pa- ra- graf	Gru- pa / Titlu	Ar- ti- col	Ali- ne- at	Denumire indicator	Credite de angajament	Credite bugetare		Angajamente bugetare	Angajamente legale	Plati efectuate	Angajamente legale de platit	Cheltuieli efective
								anuale aprobrate la finele perioadei de raportare	trimestriale cumulate					
A						B	1	2	3	4	5	6	7=5-6	8
5007						CREDITE INTERNE		5.000.000	5.000.000			4801780		
8407						TRANSPORTURI		5.000.000	5.000.000			4801780		
03						Transport rutier		5.000.000	5.000.000			4801780		
01						Drumuri si poduri		5.000.000	5.000.000			4801780		

TOTAL JUDET

DETALIEREA CHELTUIELILOR
- Imprumuturi interne -
30.09.2011

Pag. 2 - lei-

Capi- tol	Sub- capi- tol	Pa- ra- graf	Gru- pa / Titlu	Ar- ti- col	Ali- ne- at	Denumire indicator	Credite de angajament	Credite bugetare		Angajamente bugetare	Angajamente legale	Plati efectuate	Angajamente legale de platit	Cheltuieli efective
								anuale aprobate la finele perioadei de raportare	trimestriale cumulate					
A						B	1	2	3	4	5	6	7=5-6	8
5007						CREDITE INTERNE		5.000.000	5.000.000					
			70			CHELTUIELI DE CAPITAL		5.000.000	5.000.000					
			71			TITLUL X ACTIVE NEFINANCIARE		5.000.000	5.000.000					
			71	01		Active fixe		5.000.000	5.000.000					
			71	01	01	Constructii		5.000.000	5.000.000					
8407						TRANSPORTURI		5.000.000	5.000.000					
			70			CHELTUIELI DE CAPITAL		5.000.000	5.000.000					
			71			TITLUL X ACTIVE NEFINANCIARE		5.000.000	5.000.000					
			71	01		Active fixe		5.000.000	5.000.000					
			71	01	01	Constructii		5.000.000	5.000.000					

Conducatorul institutiei,



[Signature]

Conducatorul compartimentului
financiar-contabil

[Signature]

TOTAL JUDET

**CONTUL DE EXECUTIE AL INSTITUTIILOR PUBLICE FINANTATE
DIN VENITURI PROPRII SI SUBVENTII DIN BUGETUL LOCAL - CHELTUIELI
30.09.2011**

Pag. 1 - lei-

Capi- tol	Sub- capi- tol	Pa- ra- graf	Gru- pa / Titlu	Ar- ti- col	Ali- ne- at	Denumire indicator	Credite de angajament	Credite bugetare		Angajamente bugetare	Angajamente legale	Plati efectuate	Angajamente legale de platit	Cheltuieli efective
								anuale aprobrate la finele perioadei de raportare	trimestriale cumulate					
A						B	1	2	3	4	5	6	7=5-6	8
9810						EXCEDENT						7.052	-7.052	7.052

TOTAL JUDET

DETALIEREA CHELTUIELILOR
INSTITUTII PUBLICE FINANTATE DIN VENITURI PROPRII
SI SUBVENTII DIN BUGETUL LOCAL
30.09.2011

Pag. 2 - lei-

Capi- tol	Sub- capi- tol	Pa- ra- graf	Gru- pa / Titlu	Ar- ti- col	Ali- ne- at	Denumire indicator	Credite de angajament	Credite bugetare		Angajamente bugetare	Angajamente legale	Plati efectuate	Angajamente legale de platit	Cheltuieli efective
								anuale aprobrate la finele perioadei de raportare	trimestriale cumulate					
A						B	I	2	3	4	5	6	7=5-6	8
9810						EXCEDENT						7.052	-7.052	7.052

Conducatorul institutiei,



A handwritten signature in black ink, likely belonging to the leader of the institution.

Conducatorul compartimentului
financiar-contabil

A handwritten signature in black ink, likely belonging to the leader of the financial-accounting department.